



# Documento di ePolicy

BRIC82300E

I.C. S.PIETRO VERNOTICO

VIA MONTE PIANA - 72027 - SAN PIETRO VERNOTICO - BRINDISI (BR)

Dirigente Scolastico Dott.ssa Loreta Chirizzi

# Capitolo 1 - Introduzione al documento di ePolicy

---

## 1.1 - Scopo dell'ePolicy

Le TIC (Tecnologie dell'informazione e della comunicazione) rappresentano strumenti fondamentali nel processo educativo e per l'apprendimento degli studenti e delle studentesse.

Le "competenze digitali" sono fra le abilità chiave all'interno del [Quadro di riferimento Europeo delle Competenze per l'apprendimento permanente](#) e di esse bisogna dotarsi proprio a partire dalla scuola (Raccomandazione del Consiglio Europeo del 2006 aggiornata al 22 maggio 2018, relativa alle competenze chiave per l'apprendimento permanente).

In un contesto sempre più complesso, diventa quindi essenziale per ogni Istituto Scolastico dotarsi di una E-policy, un documento programmatico volto a promuovere le competenze digitali ed un uso delle tecnologie positivo, critico e consapevole, sia da parte dei ragazzi e delle ragazze che degli adulti coinvolti nel processo educativo. L'E-policy, inoltre, vuole essere un documento finalizzato a prevenire situazioni problematiche e a riconoscere, gestire, segnalare e monitorare episodi legati ad un utilizzo scorretto degli strumenti.

L'E-policy ha l'obiettivo di esprimere la nostra visione educativa e proposta formativa, in riferimento alle tecnologie digitali. Nello specifico:

- l'approccio educativo alle tematiche connesse alle "competenze digitali", alla privacy, alla sicurezza online e all'uso delle tecnologie digitali nella didattica e nel percorso educativo;
- le norme comportamentali e le procedure di utilizzo delle Tecnologie dell'Informazione e della Comunicazione (ICT) in ambiente scolastico;
- le misure per la prevenzione e la sensibilizzazione di comportamenti on-line a rischio;
- le misure per la rilevazione, segnalazione e gestione delle situazioni rischiose legate ad un uso non corretto delle tecnologie digitali.

## Argomenti del Documento

### 1. Presentazione dell'ePolicy

1. Scopo dell'ePolicy
2. Ruoli e responsabilità
3. Un'informativa per i soggetti esterni che erogano attività educative nell'Istituto
4. Condivisione e comunicazione dell'ePolicy all'intera comunità scolastica

5. Gestione delle infrazioni alla ePolicy
  6. Integrazione dell'ePolicy con regolamenti esistenti
  7. Monitoraggio dell'implementazione dell'ePolicy e suo aggiornamento
- 2. Formazione e curriculum**
1. Curriculum sulle competenze digitali per gli studenti
  2. Formazione dei docenti sull'utilizzo e l'integrazione delle TIC (Tecnologie dell'Informazione e della Comunicazione) nella didattica
  3. Formazione dei docenti sull'utilizzo consapevole e sicuro di Internet e delle tecnologie digitali
  4. Sensibilizzazione delle famiglie e Patto di corresponsabilità
- 3. Gestione dell'infrastruttura e della strumentazione ICT (Information and Communication Technology) della e nella scuola**
1. Protezione dei dati personali
  2. Accesso ad Internet
  3. Strumenti di comunicazione online
  4. Strumentazione personale
- 4. Rischi on line: conoscere, prevenire e rilevare**
1. Sensibilizzazione e prevenzione
  2. Cyberbullismo: che cos'è e come prevenirlo
  3. Hate speech: che cos'è e come prevenirlo
  4. Dipendenza da Internet e gioco online
  5. Sexting
  6. Adescamento online
  7. Pedopornografia
- 5. Segnalazione e gestione dei casi**
1. Cosa segnalare
  2. Come segnalare: quali strumenti e a chi
  3. Gli attori sul territorio per intervenire
  4. Allegati con le procedure

## **Perché è importante dotarsi di una E-policy?**

Attraverso l'E-policy il nostro Istituto si vuole dotare di uno strumento operativo a cui tutta la comunità educante dovrà fare riferimento, al fine di assicurare un approccio alla tecnologia che sia consapevole, critico ed efficace, e al fine di sviluppare, attraverso specifiche azioni, una conoscenza delle opportunità e dei rischi connessi all'uso di Internet.

L' E-policy fornisce, quindi, delle linee guida per garantire il benessere in Rete, definendo regole di utilizzo delle TIC a scuola e ponendo le basi per azioni formative e educative su e con le tecnologie digitali, oltre che di sensibilizzazione su un uso consapevole delle stesse.

L'utilizzo di internet e delle tecnologie digitali tra le nuove generazioni avviene ad età sempre più precoci e coinvolge tutti gli ambienti della vita quotidiana, compreso l'ambiente scolastico dove,

sempre più spesso, si vive un conflitto tra due posizioni opposte sull'uso dei dispositivi digitali, in particolare quelli personali:

-vietarne l'utilizzo;

-agevolarne l'uso all'interno di progetti specifici di accompagnamento.

L'approccio BYOD (Bring Your Own Device) permette l'utilizzo dei dispositivi digitali personali in un ambiente specifico, scolastico nel nostro caso, con un maggior coinvolgimento del personale che ne usufruisce, docenti e studenti.

La questione va oltre la semplice adozione di strumenti digitali; rilevante diventa insegnare ai bambini come reperire le informazioni, come verificarle e come utilizzarle in modo creativo.

Per questo motivo è importante che i ragazzi vengano educati, sin dai primi approcci, ad un uso critico, sicuro e consapevole della rete e dei dispositivi digitali e che alla base del loro utilizzo ci sia una politica di utilizzo condivisa tra tutti gli utenti.

La costruzione di pratiche sull'uso corretto delle tecnologie digitali rientra tra le azioni di prevenzioni dei fenomeni del cyberbullismo.

L'obiettivo di questa E-policy è quindi quello di portare gli insegnanti e gli studenti a riflettere sul loro approccio alla sicurezza online e ad un uso positivo delle tecnologie digitali nella didattica e nell'ambiente scolastico.

---

## ***1.2 - Ruoli e responsabilità***

Affinché l'E-policy sia davvero uno strumento operativo efficace per la scuola e tutta la comunità educante è necessario che ognuno, secondo il proprio ruolo, s'impegni nell'attuazione e promozione di essa.

Il **Dirigente Scolastico** deve:

-garantire la tutela degli aspetti legali riguardanti la privacy di tutti i membri della comunità scolastica;

-promuovere la cultura della sicurezza online;

-garantire ai propri docenti una formazione di base sull' utilizzo positivo e responsabile delle TIC;

-gestire ed intervenire nei casi di gravi episodi di bullismo, cyberbullismo ed uso improprio delle tecnologie digitali informando tempestivamente i genitori dei minori coinvolti (o chi ne esercita la responsabilità genitoriale o i tutori).

L'**Animatore digitale** e il **Team dell'innovazione** devono:

- supportare il personale scolastico da un punto di vista non solo tecnico-informatico, ma anche in riferimento ai rischi online, alla protezione e gestione dei dati personali;
- stimolare la formazione interna all'Istituto negli ambiti di sviluppo della "scuola digitale";
- monitorare e rileva eventuali episodi o problematiche connesse all'uso delle TIC a scuola;
- controllare che gli utenti autorizzati accedano alla Rete della scuola con apposita password, per scopi istituzionali e consentiti (istruzione e formazione);
- coinvolgere la comunità scolastica (alunni, genitori e altri attori del territorio) nella partecipazione ad attività e progetti attinenti alla "scuola digitale".

**Il Referente del bullismo e del cyberbullismo** deve:

- coordinare e promuovere iniziative specifiche per la prevenzione e il contrasto del bullismo e del cyberbullismo avvalendosi della collaborazione delle Forze di polizia, delle associazioni e dei centri di aggregazione giovanile del territorio;
- coinvolgere (ove possibile), con progetti e percorsi formativi ad hoc, studenti, colleghi e genitori;
- collaborare in team con altre figure scolastiche (Animatore Digitale e Team per l'Innovazione);
- segnala tempestivamente situazioni di rischio online o casi di bullismo o cyberbullismo;
- attivare uno sportello anonimo di segnalazione rivolto a studenti e insegnanti.

**I Docenti** devono:

- provvedere personalmente alla propria formazione/aggiornamento sulle problematiche attinenti alla sicurezza nell'utilizzo delle tecnologie digitali e di Internet e sulla politica di sicurezza adottata dalla scuola, rispettandone il regolamento;
- diffondere la cultura dell'uso responsabile delle TIC e della Rete;
- garantire che gli alunni comprendano e seguano le regole per prevenire e contrastare l'utilizzo scorretto e pericoloso delle TIC e di Internet;
- assicurare la riservatezza dei dati personali trattati ai sensi della normativa vigente;
- integrare parti del curriculum della propria disciplina con approfondimenti ad hoc, promuovendo, laddove possibile, anche l'uso delle tecnologie digitali nella didattica;
- accompagnare e supportare gli studenti e le studentesse nelle attività di apprendimento e nei laboratori che prevedono l'uso della LIM o di altri dispositivi tecnologici che si connettono alla Rete;
- infine, hanno il dovere morale e professionale di segnalare al Dirigente Scolastico qualunque problematica, violazione o abuso, anche online, che vede coinvolti studenti e studentesse.

**Il Personale Amministrativo, Tecnico e Ausiliario (ATA):**

-è coinvolto nella segnalazione di comportamenti non adeguati e/o episodi di bullismo/cyberbullismo;

-insieme ad altre figure raccoglie, verifica e valuta le informazioni inerenti possibili casi di bullismo/cyberbullismo.

**Gli Studenti e le Studentesse** devono:

-conoscere la politica della scuola sull'uso di dispositivi mobili e sull'uso delle immagini;

-avere consapevolezza delle situazioni di rischio legate alla rete, telefoni cellulari, fotocamere Digitali;

-in relazione al proprio grado di maturità e consapevolezza raggiunta, utilizzare al meglio le tecnologie digitali in coerenza con quanto richiesto dai docenti;

-con il supporto della scuola, imparare a tutelarsi online, tutelare i/le propri/e compagni/e e adottare condotte rispettose degli altri anche durante la comunicazione in rete;

-partecipare attivamente a progetti ed attività che riguardano l'uso positivo delle TIC e della Rete e si fanno promotori di quanto appreso anche attraverso possibili percorsi di peer education;

-essere consapevoli del significato e della gravità di atti di cyberbullismo, a tutela della propria e altrui incolumità, al fine di evitare di perpetrare violazioni al Regolamento

d'Istituto ed al Patto di Corresponsabilità o, nei casi più gravi, reati punibili da parte della Magistratura;

- assumersi la responsabilità di un eventuale utilizzo sbagliato delle tecnologie;

-leggere, comprendere ed accettare il documento di E-policy.

**I Genitori** devono:

-essere partecipi e attivi nelle attività di promozione ed educazione sull'uso consapevole delle TIC e della Rete, nonché sull'uso responsabile dei device personali;

-relazionarsi in modo costruttivo con i docenti sulle linee educative che riguardano le TIC e la Rete e comunicare con loro circa i problemi rilevati quando i/le propri/e figli/e non usano responsabilmente le tecnologie digitali o Internet;

-incoraggiare l'impiego delle ICT da parte degli alunni nello svolgimento dei compiti a casa, controllando che tale impiego avvenga nel rispetto delle norme di sicurezza;

-agire in modo concorde con la scuola per la prevenzione dei rischi e l'attuazione delle procedure previste in caso di violazione delle regole stabilite;

-rispondere per gli episodi commessi dai figli minori a titolo di culpa in educando (articolo 2048 del Codice civile). Infatti, sono esonerati da responsabilità solo se dimostrano di non

aver potuto impedire il fatto. Ma nei casi più gravi per i giudici l'inadeguatezza dell'educazione

impartita ai figli emerge dagli stessi episodi di bullismo, che per le loro modalità esecutive dimostrano maturità ed educazione carenti;

-accettare e condividere quanto scritto nell'E-policy dell'Istituto.

Gli **Enti educativi esterni** e le **Associazioni** devono:

-conformarsi alla politica della scuola riguardo all'uso consapevole della Rete e delle TIC;

-inoltre, promuovere comportamenti sicuri, la sicurezza online e assicurare la protezione degli studenti e delle studentesse durante le attività che si svolgono insieme.

---

## ***1.3 - Un'informativa per i soggetti esterni che erogano attività educative nell'Istituto***

Tutti gli attori che entrano in relazione educativa con gli studenti e le studentesse devono: mantenere sempre un elevato profilo personale e professionale, eliminando atteggiamenti inappropriati, essere guidati dal principio di interesse superiore del minore, ascoltare e prendere in seria considerazione le opinioni ed i desideri dei minori, soprattutto se preoccupati o allertati per qualcosa.

**Sono vietati i comportamenti irrispettosi, offensivi o lesivi della privacy, dell'intimità e degli spazi personali degli studenti e delle studentesse oltre che quelli legati a tollerare o partecipare a comportamenti di minori che sono illegali, o abusivi o che mettano a rischio la loro sicurezza.**

Tutti gli attori esterni sono tenuti a conoscere e rispettare le regole del nostro Istituto dove sono esplicitate le modalità di utilizzo dei propri dispositivi personali (smartphone, tablet, pc, etc.) e quelli in dotazione della scuola, evitando un uso improprio o comunque deontologicamente scorretto durante le attività con gli studenti e le studentesse. Esiste l'obbligo di rispettare la privacy, soprattutto dei soggetti minorenni, in termini di fotografie, immagini, video o scambio di contatti personali (numero, mail, chat, profili di social network).

Al fine di rendere l'E-policy uno strumento efficace per la tutela degli studenti e delle studentesse, intesa in senso ampio, le organizzazioni/associazioni extrascolastiche, gli Enti educativi e gli esperti esterni che entrano in relazione con la scuola, chiamati, a vario titolo, alla realizzazione di progetti ed attività educative, sul breve o/e lungo periodo, devono condividere le seguenti regole:

-prendere atto di quanto stilato nell' E-policy dell'Istituto, di tutti i documenti proposti e sottoscriverli preliminarmente all'avvio dei programmi con gli studenti e le studentesse, in classe o fuori;

-conformarsi alla politica della scuola riguardo all'uso consapevole della Rete e delle TIC;

-promuovere comportamenti sicuri, la sicurezza online e assicurare la protezione degli studenti e delle studentesse durante le attività che si svolgono insieme;

-evitare un uso improprio o comunque deontologicamente scorretto dei propri dispositivi personali e della scuola durante le attività con gli studenti e le studentesse;

-sono obbligati a rispettare la privacy in termini di fotografie, immagini, video o scambio di contatti personali (numero, mail, chat, profili di social network);

-sottoscrivere, eventualmente, un'informativa sintetica del documento in questione, presente nei contratti.

---

## ***1.4 - Condivisione e comunicazione dell'ePolicy all'intera comunità scolastica***

Il documento di E-policy viene condiviso con tutta la comunità educante, ponendo al centro gli studenti e le studentesse e sottolineando compiti, funzioni e attività reciproche. È molto importante che ciascun attore scolastico (dai docenti agli/lle studenti/esse) si faccia a sua volta promotore del documento.

L'E-policy viene condivisa e comunicata al personale, agli studenti e alle studentesse, alla comunità scolastica attraverso:

- la pubblicazione del documento sul sito istituzionale della scuola;
- il Patto di Corresponsabilità, che deve essere sottoscritto dalle famiglie e rilasciato alle stesse all'inizio dell'anno scolastico;

Il documento è approvato dal Collegio dei Docenti e dal Consiglio di Istituto e viene esposto in versione semplificata negli spazi che dispongono di pc collegati alla Rete o comunque esposto in vari punti spaziali dell'Istituto.

Gli studenti e le studentesse vengono informati sul fatto che sono monitorati e supportati nella navigazione on line, negli spazi della scuola e sulle regole di condotta da tenere in Rete.

Nello specifico è importante tener presente che:

-condividere e comunicare il documento agli studenti e alle studentesse significa dare loro una base di partenza per un uso consapevole e maturo dei dispositivi e della tecnologia informatica; dare loro regole condivise di sicurezza circa il comportamento da tenere a scuola e nei contesti extrascolastici; dare loro elementi per poter riconoscere e quindi prevenire comportamenti a rischio sia personali che dei/delle propri/e compagni/e;

-condividere e comunicare il documento al personale scolastico e ai genitori è fondamentale per



poter orientare tutte le figure sui temi in oggetto, a partire da un uso corretto dei dispositivi e della Rete.

Onde evitare che l'adozione del presente documento rappresenti un mero atto formale, l'Istituto si impegna ad intraprendere una serie di azioni ed iniziative per la messa in atto della Policy. Oltre alla condivisione con l'intera comunità scolastica attraverso la pubblicazione sul sito della scuola, si prevedono, ad esempio:

#### **per il corpo docente**

-discussione in ambito collegiale sui contenuti, sulle pratiche indicate e su come declinare nel curricolo le tematiche d'interesse della policy;

-confronto collegiale, a cadenza annuale, riguardo alla necessità di apportare eventuali modifiche e/o miglioramenti alla policy vigente;

-elaborazione di protocolli condivisi di intervento;

#### **per la componente studentesca**

-discussione in classe con il coordinatore, nei primi giorni di attività scolastica, con particolare riguardo al protocollo di accoglienza per le nuove classi prime;

-diffusione tra gli studenti di un estratto del documento relativo, in particolare, ai comportamenti da attuare in caso di bisogno;

#### **per i genitori**

-organizzazione di incontri di sensibilizzazione sul tema della sicurezza informatica e di informazione circa i comportamenti da monitorare o stigmatizzare.

---

## ***1.5 - Gestione delle infrazioni alla ePolicy***

La scuola gestirà le infrazioni all'E-policy attraverso azioni educative e/o sanzioni, qualora fossero necessarie, valutando i diversi gradi di gravità di eventuali violazioni.

#### **Disciplina degli alunni**

Preventivamente è molto importante intervenire su tutto il contesto classe con attività specifiche educative e di sensibilizzazione, allo scopo di promuovere una maggior consapevolezza circa l'utilizzo delle TIC e di Internet.

È bene che i docenti introducano attività laboratoriali miranti a sviluppare nei loro alunni una

sempre maggiore consapevolezza dei rischi legati a un uso imprudente e improprio del web e che forniscano loro, ogni qualvolta avvenga un'infrazione alle regole stabilite, gli strumenti per affrontare le conseguenze dei loro errori.

Le potenziali infrazioni in cui è possibile che gli alunni incorrano a scuola utilizzando le TIC ed internet, messi a loro disposizione a fini puramente didattici, sono le seguenti:

- il collegamento a siti web non indicati e, dunque, non autorizzati dai docenti durante attività di qualsiasi genere;
- utilizzare la rete per interessi privati e personali che esulano dalla didattica;
- scaricare file, video-musicali protetti da copyright;
- la condivisione di dati sensibili;
- la condivisione online di immagini o video non appropriati, violenti, offensivi della dignità personale;
- la condivisione online di immagini o video di compagni/e senza il loro consenso o che li ritraggono in pose offensive e denigratorie;
- la condivisione di scatti intimi e a sfondo sessuale;
- deridere, offendere, insultare, calunniare, minacciare compagni e insegnanti o altre forme di persecuzione e molestia attraverso l'uso delle TIC;
- la comunicazione incauta e non autorizzata con sconosciuti o soggetti comunque estranei all'azione didattico-educativa.

Prima di ogni cosa riteniamo fondamentale valutare la natura e la gravità di quanto accaduto, al fine di considerare la necessità di denunciare l'episodio (con il coinvolgimento ad es. della Polizia Postale) o di garantire immediato supporto psicologico allo/la studente/ssa attraverso i servizi predisposti, qualora ciò fosse necessario.

Gli interventi correttivi previsti sono rapportati all'età e al livello di sviluppo dell'alunno.

Infatti, più gli alunni sono piccoli, più i comportamenti "da correggere" sono dovuti a uno sviluppo cognitivo, affettivo e morale incompleto o a fasi critiche transitorie, che devono essere compresi e orientati proprio dagli educatori, nella prospettiva del raggiungimento di una maggiore consapevolezza e maturità da parte dell'alunno stesso.

### **Procedura nel caso si verificano fenomeni di cyberbullismo o bullismo**

Azioni:

- Informazione del Consiglio di classe da parte di chi è venuto a conoscenza dell'episodio.
- Coinvolgimento del Dirigente scolastico, genitori, alunni interessati, referenti sul bullismo o cyberbullismo e dei docenti che si occupano dello sportello di ascolto.

- Convocazione Consiglio straordinario.

### **INTERVENTI EDUCATIVI**

- Incontri con gli alunni coinvolti.
- Interventi /discussione in classe. Informare e coinvolgere genitori. Responsabilizzare gli alunni coinvolti.
- Stabilire regole di comportamento /di classe.
- Sportello di ascolto.
- Monitoraggio e controllo periodico sulle dinamiche della classe.
- Valutazione e verifica sulle dinamiche della classe da parte del Dirigente scolastico, docenti.

### **INTERVENTI DISCIPLINARI**

- Lettera disciplinare, lettera di scuse da parte del bullo, scuse in un incontro con la vittima.
- Informazione dei genitori sull'episodio e coinvolgimento degli alunni in attività a favore della comunità scolastica.
- Ascolto attivo.
- Sportello di ascolto.

Contestualmente sono previsti interventi di carattere educativo di rinforzo dei comportamenti corretti e riparativi dei disagi causati, di ri-definizione delle regole sociali di convivenza attraverso la partecipazione consapevole e attiva degli alunni della classe, di prevenzione e gestione positiva dei conflitti, di promozione della conoscenza e della gestione delle emozioni.

### **Disciplina del personale scolastico**

Le potenziali infrazioni in cui è possibile che il personale scolastico e in particolare i docenti incorrano nell'utilizzo delle tecnologie digitali e di Internet sono diverse e alcune possono determinare, favorire o avere conseguenze di maggiore o minore rilievo sull'uso corretto e responsabile delle TIC da parte degli alunni:

- utilizzo delle tecnologie e dei servizi della scuola, d'uso comune con gli alunni, non connesso alle attività di insegnamento o al profilo professionale, anche tramite l'installazione di software o il salvataggio di materiali non idonei;
- utilizzo delle comunicazioni elettroniche con i genitori e gli alunni non compatibile con il ruolo professionale;
- trattamento dei dati personali, comuni e sensibili degli alunni, non conforme ai principi della privacy o che non garantisca un'adeguata protezione degli stessi;
- diffusione delle password assegnate e una custodia non adeguata degli strumenti e degli accessi di

cui possono approfittare terzi;

-carente istruzione preventiva degli alunni sull'utilizzazione corretta e responsabile delle tecnologie digitali e di Internet;

-vigilanza elusa dagli alunni che può favorire un utilizzo non autorizzato delle TIC e possibili incidenti;

-insufficienti interventi nelle situazioni critiche di contrasto a terzi, correttivi o di sostegno agli alunni, di segnalazione ai genitori, al Dirigente scolastico, all'Animatore digitale.

Il Dirigente scolastico può controllare l'utilizzo delle TIC per verificarne la conformità alle regole di sicurezza, compreso l'accesso a Internet, la posta elettronica inviata/pervenuta a scuola, procedere alla cancellazione di materiali inadeguati o non autorizzati dal sistema informatico della scuola, conservandone una copia per eventuali successive investigazioni.

Tutto il personale è tenuto a collaborare con il Dirigente scolastico e a fornire ogni informazione utile per le valutazioni del caso e per l'avvio di procedimenti che possono avere carattere organizzativo, gestionale, disciplinare, amministrativo, penale, a seconda del tipo o della gravità delle infrazioni commesse. Le procedure sono quelle previste dalla legge e dai contratti di lavoro.

Per ciò che riguarda nello specifico le mancanze disciplinari relative ad atti di bullismo e cyberbullismo si veda il "**Regolamento sul bullismo e cyberbullismo**" integrato nel "**Regolamento di Istituto**".

Infine, l'Istituto Comprensivo "Ruggero De Simone" ha attivato a partire dall'anno scolastico 2018/19, l'uso della piattaforma G Suite for Education, come supporto alla didattica. Il relativo Regolamento si applica a tutti gli utenti titolari di un account: docenti e studenti e la sua accettazione è condizione necessaria per l'attivazione e l'utilizzo dell'account. Per gli studenti è indispensabile il consenso firmato dai genitori.

Copia dei suddetti regolamenti è pubblicata sul sito dell'Istituto: <https://www.icdesimone.it>

---

## ***1.6 - Integrazione dell'ePolicy con Regolamenti esistenti***

Il Regolamento dell'Istituto Scolastico viene aggiornato con specifici riferimenti all'E-policy, così come anche il Patto di Corresponsabilità, in coerenza con le Linee Guida Miur e le indicazioni normative generali sui temi in oggetto.

Il "*Gruppo di Lavoro ePolicy*", in collaborazione con la Commissione PTOF, in raccordo con il Collegio Docenti, opera al fine di integrare i regolamenti dell'Istituto con il presente documento, apportandone le opportune modifiche da proporre al Consiglio d'Istituto.

---

## ***1.7 - Monitoraggio dell'implementazione della ePolicy e suo aggiornamento***

L'E-policy viene aggiornata periodicamente e quando si verificano cambiamenti significativi in riferimento all'uso delle tecnologie digitali all'interno della scuola. Le modifiche del documento saranno discusse con tutti i membri del personale docente. Il monitoraggio del documento sarà realizzato a partire da una valutazione della sua efficacia in riferimento agli obiettivi specifici che lo stesso si pone.

Il monitoraggio dell'implementazione della Policy e del suo eventuale aggiornamento sarà svolto periodicamente (preferibilmente con cadenza annuale) e curato dal Dirigente Scolastico con la collaborazione del "Gruppo di Lavoro E-policy" (che include l'animatore digitale e il referente del bullismo e cyberbullismo), degli Organi Collegiali e anche sulla base delle segnalazioni effettuate dal personale della scuola.

Il monitoraggio dell'implementazione della Policy avverrà:

- sulla base dei casi problematici riscontrati e della loro gestione;
- a seguito di verifica atta a constatare l'insorgenza di nuove necessità e la revisione di tecnologie esistenti;
- al fine di valutare l'impatto della Policy stessa e la necessità di eventuali miglioramenti.

Il documento sarà rivisto anche in relazione a norme di maggior valore come regolamenti o Policy emanati dal MIUR o eventuali leggi dello Stato.

---

### ***Il nostro piano d'azioni***

#### **Azioni da sviluppare nell'arco dell'anno scolastico (2020/2021):**

- Organizzare 1 evento di presentazione del progetto Generazioni Connesse e conoscenza dell'E-policy rivolto ai docenti e agli studenti.

#### **Azioni da sviluppare nell'arco dei tre anni scolastici successivi:**

- Organizzare incontri per la consultazione degli studenti/studentesse sui temi dell'ePolicy per cui si evidenzia la necessità di regolamentare azioni e comportamenti;

- Organizzare 1 evento di presentazione del progetto Generazioni Connesse e conoscenza dell'E-policy rivolto ai genitori.

# Capitolo 2 - Formazione e curriculum

---

## ***2.1. Curriculum sulle competenze digitali per gli studenti***

I ragazzi usano la Rete quotidianamente, talvolta in modo più "intuitivo" ed "agile" rispetto agli adulti, ma non per questo sono dotati di maggiori "competenze digitali".

Infatti, "la competenza digitale presuppone l'interesse per le tecnologie digitali e il loro utilizzo con dimestichezza e spirito critico e responsabile per apprendere, lavorare e partecipare alla società. Essa comprende l'alfabetizzazione informatica e digitale, la comunicazione e la collaborazione, l'alfabetizzazione mediatica, la creazione di contenuti digitali (inclusa la programmazione), la sicurezza (compreso l'essere a proprio agio nel mondo digitale e possedere competenze relative alla cybersicurezza), le questioni legate alla proprietà intellettuale, la risoluzione di problemi e il pensiero critico" (["Raccomandazione del Consiglio europeo relativa alla competenze chiave per l'apprendimento permanente"](#), C189/9, p.9).

Per questo la scuola si impegna a portare avanti percorsi volti a promuovere tali competenze, al fine di educare gli studenti e le studentesse verso un uso consapevole e responsabile delle tecnologie digitali. Ciò avverrà attraverso la progettazione e implementazione di un curriculum digitale.

"La competenza digitale presuppone l'interesse per le tecnologie digitali e il loro utilizzo con dimestichezza, spirito critico e responsabile per apprendere, lavorare e partecipare alla società. Essa comprende l'alfabetizzazione informatica e digitale, la comunicazione e la collaborazione, l'alfabetizzazione mediatica, la creazione di contenuti digitali (inclusa la programmazione), la sicurezza (compreso l'essere a proprio agio nel mondo digitale e possedere competenze relative alla cybersicurezza), le questioni legate alla proprietà intellettuale, la risoluzione di problemi e il pensiero critico" ("Raccomandazione del Consiglio europeo relativa alla competenze chiave per l'apprendimento permanente", C189/9, p.9).

È fondamentale, quindi, portare avanti a scuola percorsi volti a promuovere tali competenze, al fine di educare gli studenti e le studentesse verso un uso consapevole e responsabile delle tecnologie digitali.

Da qui la necessità di dotare il nostro Istituto di un Curriculum Digitale (Allegato 1), continuativo e trasversale alle varie discipline e, naturalmente, progettato ad hoc a seconda del target di riferimento (ordine e grado scolastico, classi, etc.).

Le “competenze digitali”, come già evidente nella definizione iniziale delle “Raccomandazioni Europee”, richiamano diverse dimensioni sulle quali è possibile lavorare in classe, in un’ottica che integra la dimensione tecnologica con quella cognitiva ed etica (Calvani, Fini e Ranieri 2009):

- dimensione tecnologica: è importante far riflettere i più giovani sul potenziale delle tecnologie digitali come strumenti per la risoluzione di problemi della vita quotidiana, onde evitare automatismi che abbiano conseguenze incerte, attraverso un’adeguata comprensione della “grammatica” dello strumento.
- dimensione cognitiva: fa riferimento alla capacità di cercare, usare e creare in modo critico le informazioni condivise in Rete, valutandone credibilità e affidabilità.
- dimensione etica e sociale: la prima fa riferimento alla capacità di gestire in modo sicuro i propri dati personali e quelli altrui, e di usare le tecnologie digitali per scopi eticamente accettabili e nel rispetto degli altri. La seconda, invece, pone un po’ più l’accento sulle pratiche sociali e quindi sullo sviluppo di particolari abilità socio-comunicative e partecipative per maturare una maggiore consapevolezza sui nostri doveri nei riguardi di coloro con cui comunichiamo online.

I documenti più importanti presi come punto di riferimento per progettare e implementare il nostro curriculum sulle competenze digitali sono:

-[Piano Scuola Digitale \(PNSD\)](#), in particolar modo il paragrafo 4.2. su “Competenze e contenuti”: è il documento di indirizzo del Ministero dell’Istruzione, dell’Università e della Ricerca per il lancio di una strategia complessiva di innovazione della scuola italiana e per un nuovo posizionamento del suo sistema educativo nell’era digitale.

-[Sillabo sull’Educazione Civica Digitale](#): ha lo scopo di inquadrare il corpus di temi e contenuti che sono alla base dello sviluppo di una piena cittadinanza digitale degli studenti attraverso il percorso educativo.

-[DigComp 2.1](#): “Il quadro di riferimento per le competenze digitali dei cittadini”, con otto livelli di padronanza ed esempi di utilizzo.

-[Raccomandazione del Consiglio europeo relativa alle competenze chiave per l’apprendimento permanente \(C189/9, p. 9\)](#): documento in cui vengono specificate le conoscenze, le abilità e gli atteggiamenti essenziali legati a tale competenza.

Il DigComp, in particolare, è diventato un riferimento per lo sviluppo e la pianificazione strategica di iniziative sulle competenze digitali, sia a livello europeo sia nei singoli stati membri dell’Unione. Il documento prevede:

- Aree di competenze individuate come facenti parte delle competenze digitali;
- Descrittori delle competenze e titoli pertinenti a ciascuna area (21 competenze);
- Livelli di padronanza per ciascuna competenza (i livelli sono 8);
- Conoscenze, abilità e attitudini applicabili a ciascuna competenza;
- Esempi di utilizzo sull’applicabilità della competenza per diversi scopi.

Le aree di competenza individuate dal Digcomp sono, nello specifico:



#### Area 1: "Alfabetizzazione e dati"

L'area s'inquadra nella dimensione "informazionale" o "cognitiva" delle competenze digitali. Essa è relativa alla capacità di cercare, selezionare, valutare e riprocessare le informazioni in Rete. Nello specifico, per quest'area si dovrebbe puntare a sviluppare in bambini e ragazzi le seguenti competenze: 1. Navigare, ricercare e filtrare dati, informazioni e contenuti digitali; 2. Valutare e gestire dati, informazioni e contenuti digitali; 3. Saper riconoscere e sapersi difendere da contenuti dannosi e pericolosi in Rete (es. app, giochi online, siti non adatti ai minori, materiale pornografico e pedo-pornografico etc.).

#### Area 2: "Comunicazione e collaborazione"

Quest'area fa riferimento a quelle competenze volte a riconoscere le giuste ed appropriate modalità per comunicare e relazionarsi online: 1. Saper interagire con gli altri attraverso le tecnologie digitali; 2. Essere consapevoli nella condivisione delle informazioni in Rete; 3. Essere buoni "cittadini digitali"; 4. Collaborare adeguatamente con gli altri attraverso le tecnologie digitali; 5. Conoscere le "Netiquette", ovvero le norme di comportamento online; 6. Saper gestire la propria "identità digitale".

#### Area 3: "Creazione di contenuti digitali"

Quest'area fa riferimento alle capacità di "valutare le modalità più appropriate per modificare, affinare, migliorare e integrare nuovi contenuti e informazioni specifici per crearne di nuovi e originali" (cfr. DigComp 2.1.). Le specifiche competenze digitali che andranno sviluppate in questo caso sono: 1. Creare e modificare contenuti digitali in diversi formati per esprimersi attraverso mezzi digitali; 2. Modificare, affinare, migliorare e integrare informazioni e contenuti all'interno di un corpus di conoscenze esistente per creare conoscenze e contenuti nuovi, originali e rilevanti; 3. Capire come il copyright e le licenze si applicano ai dati, alle informazioni e ai contenuti digitali.

#### Area 4: "Sicurezza"

Quest'area è parte di una dimensione più generale definita come "benessere digitale" che include la necessità di salvaguardare i propri dati personali e rispettare le regole nel trattare i dati altrui. Nello specifico, bisognerebbe puntare a sviluppare in bambini e ragazzi le seguenti competenze: 1. Imparare a proteggere i dispositivi e i contenuti digitali e comprendere i rischi e le minacce presenti negli ambienti digitali. Conoscere le misure di sicurezza e protezione e tenere in debita considerazione l'affidabilità e la privacy; 2. Proteggere i dati personali e la privacy negli ambienti digitali. Capire come utilizzare e condividere informazioni personali proteggendo se stessi e gli altri dai danni. Comprendere che i servizi digitali hanno un "regolamento sulla privacy" per informare gli utenti sull'utilizzo dei dati personali raccolti; 3. Conoscere (ed esercitare) i propri diritti in termini di privacy e sicurezza.

Nel curriculum digitale verticale sono elencate le competenze da considerarsi come traguardi in uscita dalla classe V scuola primaria e dalla classe terza scuola secondaria di primo grado:

primaria: usa con responsabilità le tecnologie in contesti comunicativi concreti per ricercare informazioni e interagire con altre persone come supporto alla creatività e alla soluzione di problemi

semplici;

secondaria di primo grado: utilizza con consapevolezza le tecnologie per ricercare, produrre, ed elaborare dati e informazioni, per interagire con altre persone, come supporto alla creatività e alla soluzione di problemi.

Relativamente alla scuola dell'infanzia il percorso delineato prevede un approccio esclusivamente ludico.

---

## ***2.2 - Formazione dei docenti sull'utilizzo e l'integrazione delle TIC (Tecnologie dell'Informazione e della Comunicazione) nella didattica***

È fondamentale che i docenti tutti siano formati ed aggiornati sull'uso corretto, efficace ed efficiente delle TIC nella didattica, al fine di usarle in modo integrativo ed inclusivo.

Ciò si rende necessario per fornire agli studenti e alle studentesse modelli di utilizzo positivo, critico e specifico delle nuove tecnologie e per armonizzare gli apprendimenti.

La professione docente richiede competenze diverse ed integrate, fra queste anche quelle di tipo digitale. Le TIC, infatti, dovrebbero essere usate dagli insegnanti ad integrazione della didattica al fine di progettare, sviluppare, utilizzare, gestire e valutare i processi di insegnamento e apprendimento di tutti gli studenti e le studentesse della classe, anche delle persone con disabilità (in chiave inclusiva).

Di conseguenza, gli insegnanti dovrebbero avere o raggiungere un buon livello di formazione in merito all'utilizzo e l'integrazione delle TIC nella didattica, tenendo presente l'immagine che fornisce in merito il DigComp: "imparare a nuotare nell'oceano digitale". La metafora fornita dal documento indica che è necessario sapersi destreggiare, partendo dai compiti semplici (es.: individuare i fabbisogni informativi; trovare dati, informazioni e contenuti attraverso una semplice ricerca in ambienti digitale etc.) per arrivare ai compiti complessi che presentano molti fattori di interazione (ad es.: creare nuove app o piattaforme per navigare, ricercare e filtrare portali e offerte).

Fondamentale, infatti, che vi sia attenzione all'uso delle TIC nella didattica: un loro utilizzo strutturato e integrato non solo può rendere gli apprendimenti motivanti, coinvolgenti ed inclusivi, ma permette al docente di guidare studenti e studentesse rispetto alla fruizione dei contenuti online, ormai la modalità naturale di apprendimento al di fuori della scuola. Inoltre, permettono di sviluppare capacità che sono sempre più importanti anche in ambito lavorativo, come il lavoro di gruppo anche a distanza e il confronto fra pari in modalità asincrona. Si suggerisce, a tale proposito,

di visitare il canale youtube [App Per Prof.](#)

La competenza digitale, oggi, è imprescindibile per i docenti così come per studenti e studentesse e permette di integrare la didattica con strumenti che la diversificano, la rendono innovativa e in grado di venire incontro ai nuovi stili di apprendimento.

Gli insegnanti, dunque, dovrebbero essere pronti a cogliere tale sfida anche grazie alla possibilità di formazione permanente offerta loro in primis dall'Istituto scolastico, in modo da rispondere ai diversi bisogni formativi della classe.

È su tali premesse che l'Istituto, attraverso il collegio dei docenti, riconosce e favorisce la partecipazione del personale ad iniziative promosse sia direttamente dalla scuola (con l'aiuto dell'animatore digitale) dalle reti di scuole e dall'amministrazione, sia quelle liberamente scelte dai docenti (anche online), purché restino coerenti con il piano di formazione.

---

## ***2.3 - Formazione dei docenti sull'utilizzo consapevole e sicuro di Internet e delle tecnologie digitali***

La scuola si impegna a promuovere percorsi formativi per gli insegnanti sul tema dell'uso consapevole delle tecnologie digitali e della prevenzione dei rischi online. Ciò avverrà tramite specifici momenti di aggiornamento che, con cadenza, verranno organizzati dall'Istituto scolastico con la collaborazione del personale specializzato interno (animatore digitale, referente bullismo e cyberbullismo) e se necessario del personale esterno (professionisti qualificati), con il supporto della rete scolastica del territorio (USR, Osservatori regionali sul bullismo, scuole Polo, etc...), delle amministrazioni comunali, dei servizi socio-educativi e delle associazioni presenti.

L'ottica è quella di creare un'ulteriore sinergia fra scuola, studenti/studentesse e famiglie, di promuovere la condivisione di buone pratiche nell'utilizzo consapevole delle TIC e di prevenire e contrastare ogni forma di discriminazione, offesa, denigrazione e lesione della dignità dell'altro, nonché fenomeni di bullismo e cyberbullismo.

Formare i docenti sulle tematiche in oggetto vuol dire non pensare esclusivamente all'alfabetizzazione ai media, ma anche considerare la sfera emotiva e affettiva degli studenti e delle studentesse che usano le nuove tecnologie. Essi/e, infatti, comunicano, esprimono se stessi e sviluppano l'identità personale e sociale, attraverso i dispositivi tecnologici che sempre di più consentono loro di poter entrare in contatto con il mondo che li circonda. Prestare attenzione a questi aspetti significa dare loro gli strumenti per poter educare ragazzi e ragazze alle emozioni in contesto onlife e quindi modulare e gestire i propri ed altrui comportamenti, favorendo e promuovendo forme di convivenza civile.

Per tali ragioni, l'Istituto, nel prevedere specifici momenti di formazione permanente per gli insegnanti, si impegnerà nell'inserimento di tali azioni programmatiche nel Piano triennale dell'offerta formativa.

I momenti di formazione e aggiornamento saranno pensati e creati a partire da:

-l'analisi del fabbisogno formativo del corpo docente sull'utilizzo e l'integrazione delle TIC nella didattica;

-l'analisi del fabbisogno conoscitivo circa particolari argomenti che si sentono come più cogenti per i docenti e l'Istituto;

-l'analisi delle richieste che provengono dagli studenti e dalle studentesse.

Si prevede un cronoprogramma che consideri il triennio scolastico, in un'ottica di vera e propria programmazione, con azioni specifiche.

Sul sito istituzionale della scuola, è già incluso il link del progetto "Generazioni connesse" dove trovare ulteriori approfondimenti, spunti aggiornamenti e strumenti didattici utili da usare con gli studenti e le studentesse, per ciascun grado di scuola.

Si pensa, inoltre, ad un'area specifica sempre sul sito dell'Istituto, con materiali formativi per gli insegnanti. Nella sezione, saranno messi a disposizione materiali per l'aggiornamento sull'utilizzo consapevole e sicuro di Internet, prevedendo possibilità e modalità di condivisione.

---

## ***2.4. - Sensibilizzazione delle famiglie e integrazioni al Patto di Corresponsabilità***

Nella prevenzione dei rischi connessi ad un uso non consapevole delle TIC, così come nella promozione di un loro uso positivo e capace di coglierne le opportunità, è necessaria la collaborazione di tutti gli attori educanti, ognuno secondo i propri ruoli e le proprie responsabilità. Scuola e famiglia devono rinforzare l'alleanza educativa e promuovere percorsi educativi continuativi e condivisi per accompagnare insieme ragazzi/e e bambini/e verso un uso responsabile e arricchente delle tecnologie digitali, anche in una prospettiva lavorativa futura. L'Istituto garantisce la massima informazione alle famiglie di tutte le attività e iniziative intraprese sul tema delle tecnologie digitali, previste dall'ePolicy e dal suo piano di azioni, anche attraverso l'aggiornamento, oltre che del regolamento scolastico, anche del "Patto di corresponsabilità" e attraverso una sezione dedicata sul sito web dell'Istituto.

È di vitale importanza rinforzare l'alleanza educativa fra scuola e famiglie con percorsi da mettere in pratica insieme per sensibilizzare i genitori sulle tematiche relative alle TIC.

Il “Patto di Corresponsabilità” è un documento centrale per ogni istituzione scolastica e per la comunità educante tutta. Per questo, recentemente è stato avviato dal Miur un percorso di revisione, con specifici riferimenti alle tecnologie digitali e all’ePolicy, finalizzato a definire in modo più dettagliato modalità, tempi e ambiti della partecipazione da parte di genitori e studenti alla vita scolastica. E ciò, anche al fine di creare una maggiore collaborazione e condivisione degli interventi di formazione e di contrasto al bullismo e al cyberbullismo all’interno della comunità educante.

Per chiarire meglio il percorso di revisione del “Patto di Corresponsabilità” il MIUR ha pubblicato le [Linee di indirizzo “Partecipazione dei genitori e corresponsabilità educativa”](#).

Il “Patto di Corresponsabilità educativa”, si legge, punta a “rafforzare il rapporto scuola/famiglia in quanto nasce da una comune assunzione di responsabilità e impegna entrambe le componenti a dividerne i contenuti e a rispettarne gli impegni”.

L’IC “Ruggero De Simone” ha come obiettivo l’aggiornamento accurato del “Patto di corresponsabilità” con specifici riferimenti all’uso delle tecnologie digitali e all’ePolicy, per informare e rendere partecipi le famiglie sul percorso intrapreso con il presente documento e il relativo piano d’azione.

A tale proposito i genitori saranno costantemente informati sulle condotte che si dovranno adottare a scuola e, in generale, si offriranno loro consigli da mettere in pratica con i propri figli.

Tali suggerimenti riguarderanno:

- regole sull’uso delle tecnologie digitali da parte dei genitori nelle comunicazioni con la scuola e con i docenti (es. mail, gruppo whatsapp, sito della scuola etc.) e informazioni adeguate anche riguardo alle regole per gli studenti e le studentesse;
- consigli o linee guida sull’uso delle tecnologie digitali nella comunicazione con i figli e in generale in famiglia (sezione dedicata ai genitori del sito [www.generazioniconnesse.it](http://www.generazioniconnesse.it));
- percorsi di sensibilizzazione e formazione dei genitori su un uso responsabile e costruttivo della Rete in famiglia e a scuola;
- azioni e strategie per il coinvolgimento delle famiglie in tali percorsi di sensibilizzazione, ad esempio, mediante l’organizzazione di iniziative in cui anche gli studenti e le studentesse siano protagonisti.

Una particolare attenzione sarà dedicata a consigli, indicazioni e informazioni su iniziative e azioni della scuola, in riferimento ai rischi connessi ad un uso distorto della Rete da parte degli studenti e delle studentesse.

Ciò in continuità anche con l’art. 5 (comma 2) della legge 29 maggio 2017, n.71 “Disposizioni a tutela dei minori per la prevenzione ed il contrasto del fenomeno del cyberbullismo” che prevede l’integrazione, oltre che del regolamento scolastico, anche del “Patto di Corresponsabilità”, con specifici riferimenti a condotte di cyberbullismo e relative sanzioni disciplinari “commisurate alla gravità degli atti compiuti”, al fine di meglio regolamentare l’insieme dei provvedimenti sia di natura disciplinare che di natura educativa e di prevenzione al fenomeno.

---

## ***Il nostro piano d'azioni***

---

### **Azioni da sviluppare nell'arco dell'anno scolastico (2020/2021):**

- Effettuare un'analisi del fabbisogno formativo su un campione di studenti e studentesse in relazione alle competenze digitali.
- Effettuare un'analisi del fabbisogno formativo del corpo docente sull'utilizzo consapevole e sicuro di Internet e delle tecnologie digitali.

### **Azioni da sviluppare nell'arco dei tre anni scolastici successivi:**

- Coinvolgere una rappresentanza dei genitori per individuare i temi di maggiore interesse nell'ambito dell'educazione alla cittadinanza digitale.
- Organizzare e promuovere per il corpo docente incontri formativi sull'utilizzo consapevole e sicuro di Internet e delle tecnologie digitali.
- Organizzare incontri con esperti per i genitori sull'educazione alla cittadinanza digitale.

# Capitolo 3 - Gestione dell'infrastruttura e della strumentazione ICT della e nella scuola

---

## 3.1 - Protezione dei dati personali

*“Le scuole sono chiamate ogni giorno ad affrontare la sfida più difficile, quella di educare le nuove generazioni non solo alla conoscenza di nozioni basilari e alla trasmissione del sapere, ma soprattutto al rispetto dei valori fondanti di una società. Nell'era di Internet e in presenza di nuove forme di comunicazione questo compito diventa ancora più cruciale. È importante riaffermare quotidianamente, anche in ambito scolastico, quei principi di civiltà, come la riservatezza e la dignità della persona, che devono sempre essere al centro della formazione di ogni cittadino”.*

(cfr. <http://www.garanteprivacy.it/scuola>).

Ogni giorno a scuola vengono trattati numerosi dati personali sugli studenti e sulle loro famiglie. Talvolta, tali dati possono riguardare informazioni sensibili, come problemi sanitari o particolari disagi sociali. Il “corretto trattamento dei dati personali” a scuola è condizione necessaria per il rispetto della dignità delle persone, della loro identità e del loro diritto alla riservatezza. Per questo è importante che le istituzioni scolastiche, durante lo svolgimento dei loro compiti, rispettino la privacy, tutelando i dati personali dei soggetti coinvolti, in particolar modo quando questi sono minorenni.

La protezione dei dati personali è un diritto fondamentale dell'individuo ai sensi della Carta dei diritti fondamentali dell'Unione europea (art. 8), tutelato dal Regolamento (UE) 2016/679 del Parlamento europeo e del Consiglio, del 27 aprile 2016 (relativo alla protezione delle persone fisiche con riguardo al trattamento dei dati personali, nonché alla libera circolazione di tali dati).

Anche le scuole, quindi, hanno oggi l'obbligo di adeguarsi al cosiddetto GDPR (General Data Protection Regulation) e al D.Lgs. 10 agosto 2018, n. 101, entrato in vigore lo scorso 19 settembre.

In questo paragrafo dell'ePolicy affrontiamo tale problematica, con particolare riferimento all'uso delle tecnologie digitali, e indichiamo le misure che la scuola intende attuare per garantire la tutela della privacy e il diritto alla riservatezza di tutti i soggetti coinvolti nel processo educativo, con particolare attenzione ai minori. A tal fine, l'Istituto allega alla presente ePolicy i modelli di liberatoria da utilizzare e conformi alla normativa vigente, in materia di protezione dei dati

personali.

### **Protezione dei dati personali**

Il personale scolastico è “incaricato del trattamento” dei dati personali (degli alunni, dei genitori, ecc.), nei limiti delle operazioni di trattamento e delle categorie di dati necessarie ai fini dello svolgimento della propria funzione e nello specifico della docenza (istruzione e formazione). Tutto il personale incaricato riceve poi istruzioni particolareggiate applicabili al trattamento di dati personali su supporto cartaceo e su supporto informatico, ai fini della protezione e sicurezza degli stessi. Viene inoltre fornita ai genitori informativa e richiesta di autorizzazione all'utilizzo dei dati personali degli alunni eccedenti i trattamenti istituzionali obbligatori.

---

## **3.2 - Accesso ad Internet**

1. *L'accesso a Internet è diritto fondamentale della persona e condizione per il suo pieno sviluppo individuale e sociale.*
2. *Ogni persona ha eguale diritto di accedere a Internet in condizioni di parità, con modalità tecnologicamente adeguate e aggiornate che rimuovano ogni ostacolo di ordine economico e sociale.*
3. *Il diritto fondamentale di accesso a Internet deve essere assicurato nei suoi presupposti sostanziali e non solo come possibilità di collegamento alla Rete.*
4. *L'accesso comprende la libertà di scelta per quanto riguarda dispositivi, sistemi operativi e applicazioni anche distribuite.*
5. *Le Istituzioni pubbliche garantiscono i necessari interventi per il superamento di ogni forma di divario digitale tra cui quelli determinati dal genere, dalle condizioni economiche oltre che da situazioni di vulnerabilità personale e disabilità.*

Così recita l'art. 2 della Dichiarazione dei diritti di Internet, elaborata dalla Commissione per i diritti e i doveri in Internet, commissione costituita il 27 ottobre 2014 presso la Camera dei Deputati dalla presidente Laura Boldrini e presieduta da Stefano Rodotà. Inoltre, il 30 aprile 2016 era entrato in vigore il Regolamento UE del Parlamento Europeo e del Consiglio del 25 novembre 2015, che stabilisce le “misure riguardanti l'accesso a un'Internet aperto e che modifica la direttiva 2002/22/CE relativa al servizio universale e ai diritti degli utenti in materia di reti e di servizi di comunicazione elettronica e il regolamento (UE) n. 531/2012 relativo al roaming sulle reti pubbliche di comunicazioni mobili all'interno dell'Unione”.

Il diritto di accesso a Internet è dunque presente nell'ordinamento italiano ed europeo e la scuola dovrebbe essere il luogo dove tale diritto è garantito, anche per quegli studenti che non dispongono della Rete a casa. In modo coerente il PNSD (Piano Nazionale Scuola Digitale) ha tra gli obiettivi quello di “fornire a tutte le scuole le condizioni per l'accesso alla società dell'informazione e fare in modo che il “diritto a Internet” diventi una realtà, a partire dalla scuola”.



Questo perché le tecnologie da un lato contribuiscono a creare un ambiente che può rendere la scuola aperta, flessibile e inclusiva, dall'altro le consentono di adeguarsi ai cambiamenti della società e del mercato del lavoro, puntando a sviluppare una cultura digitale diffusa che deve iniziare proprio a scuola.

### **Gestione accessi**

L'accesso a Internet è possibile sia nei plessi che nelle aule, dotate di LIM con relativo computer portatile con accesso diretto ad internet tramite riconoscimenti di mac-address.

L'accesso a Internet è consentito al personale docente e non docente solo ad esclusivo uso didattico e amministrativo. Gli alunni possono utilizzare, solo per uso didattico, la rete sotto la diretta responsabilità di un insegnante.

La password in un plesso è comune negli altri è individuale.

La rete didattica è separata dalla rete di segreteria e l'IC "Ruggero De Simone" dispone dell'accesso alla rete wi-fi in gran parte dei Plessi. La rete è dotata di un firewall per la prevenzione dagli accessi dall'esterno nonché di filtri dei contenuti attraverso l'utilizzo di blacklist e parole chiave in continuo aggiornamento.

---

## ***3.3 - Strumenti di comunicazione online***

Le tecnologie digitali sono in grado di ridefinire gli ambienti di apprendimento, supportando la comunicazione a scuola e facilitando un approccio sempre più collaborativo. L'uso degli strumenti di comunicazione online a scuola, al fianco di quelli più tradizionali, ha l'obiettivo di rendere lo scambio comunicativo maggiormente interattivo e orizzontale. Tale uso segue obiettivi e regole precise correlati alle caratteristiche, funzionalità e potenzialità delle tecnologie digitali.

Tutti i docenti dell'istituto possiedono una e-mail della scuola del tipo: nome.cognome@icdesimone.it

Gli alunni, per l'utilizzo delle attività didattiche in Flipped e per la DaD sono dotati di un indirizzo di posta elettronica della scuola del tipo: nome.cognome.axios@icdesimone.it

La dotazione di indirizzi di posta elettronica sia dei docenti che degli alunni è configurata tramite la piattaforma Google Suite.

La scuola attualmente ha un sito web. Tutti i contenuti sono pubblicati direttamente con la collaborazione della relativa funzione strumentale che ne valuta con il Dirigente scolastico la sicurezza e l'adeguatezza sotto i diversi profili dell'accessibilità, della pertinenza dei contenuti, del rispetto della privacy, ecc.

---

## **3.4 - Strumentazione personale**

I dispositivi tecnologici sono parte integrante della vita personale di ciascuno, compresa quella degli/le studenti/esse e dei docenti (oltre che di tutte le figure professionali che a vario titolo sono inseriti nel mondo della scuola), ed influenzano necessariamente anche la didattica e gli stili di apprendimento. Comprendere il loro utilizzo e le loro potenzialità innovative, diventa di cruciale importanza, anche considerando il quadro di indirizzo normativo esistente e le azioni programmatiche, fra queste il Progetto Generazioni Connesse e il più ampio PNSD.

La presente **ePolicy** contiene indicazioni, revisioni o eventuali integrazioni di Regolamenti già esistenti che disciplinano l'uso dei dispositivi personali in classe, a seconda dei vari usi, anche in considerazione dei dieci punti del Miur per l'uso dei dispositivi mobili a scuola (BYOD, "Bring your own device").

Risulta fondamentale per la comunità scolastica aprire un dialogo su questa tematica e riflettere sulle possibilità per l'Istituto di dotarsi di una regolamentazione condivisa e specifica che tratti tali aspetti, considerando aspetti positivi ed eventuali criticità nella e per la didattica.

Non è consentito alcun uso di strumenti elettronici personali e solo eccezionalmente quello del cellulare in caso di urgenza per comunicazioni tra gli alunni e le famiglie, su autorizzazione e con controllo dell'identità dell'interlocutore verificata dal docente.

- Per i docenti: gestione degli strumenti personali- cellulari, tablet ecc.

Durante le ore delle lezioni non è consentito l'utilizzo del cellulare, mentre è consentito l'uso di altri dispositivi elettronici personali solo a scopo didattico ed integrativo di quelli scolastici disponibili. Durante il restante orario di servizio è consentito l'utilizzo del cellulare solo per comunicazioni personali di carattere urgente mentre è permesso l'uso di altri dispositivi elettronici personali per attività funzionali all'insegnamento, ad integrazione di quelli scolastici disponibili.

La presente ePolicy contiene indicazioni, revisioni o eventuali integrazioni di Regolamenti già esistenti che disciplinano l'uso dei dispositivi personali in classe, a seconda dei vari usi, anche in considerazione dei dieci punti del Miur per l'uso dei dispositivi mobili a scuola (BYOD, "Bring your own device").

Risulta pertanto fondamentale per la comunità scolastica aprire un dialogo su questa tematica e riflettere sulle possibilità per l'Istituto di dotarsi di una regolamentazione condivisa e specifica che tratti tali aspetti, considerando aspetti positivi ed eventuali criticità nella e per la didattica.

---

### ***Il nostro piano d'azioni***

**Azioni da sviluppare nell'arco dell'anno scolastico (2020/2021):**

- Effettuare un'analisi sull'utilizzo dei dispositivi personali a scuola da parte degli studenti e delle studentesse
- Organizzare uno o più eventi o attività volti a formare gli studenti e le studentesse dell'Istituto sui temi dell'accesso ad Internet e dell'uso sicuro delle tecnologie digitali (cybersecurity)

**Azioni da sviluppare nell'arco dei tre anni scolastici successivi:**

- Organizzare uno o più eventi o attività volti a formare gli studenti e le studentesse dell'Istituto sul tema delle tecnologie digitali e della protezione dei dati personali
- Organizzare uno o più eventi o attività volti a formare i genitori dell'Istituto sul tema delle tecnologie digitali e della protezione dei dati personali

# Capitolo 4 - Rischi on line: conoscere, prevenire e rilevare

---

## 4.1 - Sensibilizzazione e Prevenzione

**Il rischio online si configura come la possibilità per il minore di:**

- commettere azioni online che possano danneggiare se stessi o altri;
- essere una vittima di queste azioni;
- osservare altri commettere queste azioni.

È importante riconoscere questi fenomeni e saperli distinguere tra loro in modo da poter poi adottare le strategie migliori per arginarli e contenerli, ma è altrettanto importante sapere quali sono le possibili strategie da mettere in campo per ridurre la possibilità che questi fenomeni avvengano. Ciò è possibile lavorando su aspetti di ampio raggio che possano permettere una riduzione dei fattori di rischio e di conseguenza una minore probabilità che i ragazzi si trovino in situazioni non piacevoli. È importante che abbiano gli strumenti idonei per riconoscere possibili situazioni di rischio e segnalarle ad un adulto di riferimento.

Gli strumenti da adottare per poter ridurre l'incidenza di situazioni di rischio si configurano come interventi di **sensibilizzazione e prevenzione**.

- Nel caso della **sensibilizzazione** si tratta di azioni che hanno come obiettivo quello di innescare e promuovere un cambiamento; l'intervento dovrebbe fornire non solo le informazioni necessarie (utili a conoscere il fenomeno), ma anche illustrare le possibili soluzioni o i comportamenti da adottare.
- Nel caso della **prevenzione** si tratta di un insieme di attività, azioni ed interventi attuati con il fine prioritario di promuovere le competenze digitali ed evitare l'insorgenza di rischi legati all'utilizzo del digitale e quindi ridurre i rischi per la sicurezza di bambine/i e ragazze/i.

La diffusione delle tecnologie digitali e dell'accesso alla Rete già nei primissimi anni di vita sta portando profondi cambiamenti nelle dinamiche relazionali e in quelle identitarie; dunque, le Tecnologie dell'Informazione e della Comunicazione (TIC) sono parte integrante della vita quotidiana dei più giovani, in quanto strumenti privilegiati di comunicazione e di relazione, ma anche di informazione, studio, creatività e partecipazione, esse pongono però delle questioni associate alla "sicurezza" e al comportamento sociale. Non bisogna, infatti, cadere nello stereotipo di una categoria uniforme di bambini/e e adolescenti "competenti", sollevando gli adulti dal proprio ruolo educativo e dalla responsabilità di promuovere presso i più giovani un uso consapevole e quindi anche un uso integrativo (e non sostitutivo) delle tecnologie digitali.

Siamo di fronte ad una realtà complessa, pensata prevalentemente per un mondo adulto e nella quale trovano spazio contenuti e comportamenti potenzialmente dannosi.

I rischi online rappresentano tutte quelle situazioni problematiche derivanti da un uso non consapevole e non responsabile delle tecnologie digitali da parte di bambini/e, ragazzi e ragazze: adescamento online, cyberbullismo, sexting, violazione della privacy, pornografia (recenti ricerche hanno sottolineato come la maggior parte degli adolescenti reperisca in Rete informazioni inerenti la sessualità, col rischio, spesso effettivo, del diffondersi di informazioni scorrette e/o l'avvalorarsi di falsi miti), pedopornografia (con questo termine si intende qualsiasi foto o video di natura sessuale che ritrae persone minorenni), gioco d'azzardo o gambling, internet addiction, videogiochi online (alcuni rischi associati possono essere ad esempio: contatti impropri con adulti, contenuti violenti e/o inadeguati; acquisti incontrollati, etc.), esposizione a contenuti dannosi o inadeguati (es. contenuti razzisti, che inneggiano al suicidio, che promuovono comportamenti alimentari scorretti, etc.), etc.

Pertanto, vanno promosse nei più giovani le necessarie competenze e capacità, al fine di una protezione adeguata, ma anche al fine di un utilizzo consapevole che sappia sfruttare le potenzialità delle tecnologie digitali e gestirne le implicazioni.

La necessità di sensibilizzare gli studenti ad un utilizzo sicuro e consapevole delle tecnologie digitali, sia in un'ottica di tutela dai rischi potenziali che di valorizzazione delle opportunità esistenti, pone tutta la comunità educante di fronte alla sfida di riconsiderare la propria identità, le proprie risorse e il proprio ruolo educativo.

L'I.C. "Ruggero De Simone" intende così perseguire azioni di sensibilizzazione e prevenzione.

Sensibilizzazione:

a partire dalle classi quinte della scuola primaria sino all'intero ciclo della secondaria, si punta a informare, ma soprattutto ad educare alla consapevolezza e alla riflessione sulle seguenti tematiche:

- Uso o abuso di internet
- Quanto sono dipendente dallo smartphone, che uso ne faccio, per quante ore nell'arco della giornata, riesco a darmi delle regole?
- Come la rete ha modificato il mio modo di comunicare e di pormi in relazione con l'altro; i gruppi whatsapp, la messaggistica sostituiscono il linguaggio verbale e non verbale?
- Quanto sono consapevole dei pericoli della rete, cosa penso di sapere, come penso di evitarli.

I benefici di un'attività di sensibilizzazione possono essere:

- accrescere la consapevolezza nel gruppo target di riferimento circa un determinato tema/bisogno/problema che potrebbe presentarsi in quel gruppo;
- incoraggiare il gruppo a modificare i propri comportamenti rendendoli più funzionali;
- diffondere all'esterno del gruppo di riferimento e quindi tra l'opinione pubblica una certa consapevolezza rispetto all'argomento di interesse;

- facilitare il coinvolgimento di soggetti esterni in modo da mettere insieme diverse idee per lavorare ad un obiettivo comune.
- favorire la diffusione di informazioni e servizi disponibili all'utilità collettiva (ad esempio, si può pensare ad un intervento di sensibilizzazione per promuovere la conoscenza dell'ePolicy nella comunità scolastica).

La sensibilizzazione può costituire il primo passo verso un cambiamento positivo, ma per far sì che l'intervento sia efficace bisogna tenere in considerazione:

- la consapevolezza dello status quo;
- la motivazione al cambiamento.

In sintesi, è opportuno tenere in considerazione i seguenti aspetti:

- spingere le persone a desiderare un cambiamento;
- porre in evidenza la possibilità di generare un cambiamento;
- individuare le azioni che consentono di produrre il cambiamento.

Un'attività di sensibilizzazione dovrebbe quindi fornire non solo le informazioni necessarie, ma anche illustrare le possibili soluzioni o comportamenti da adottare.

Prevenzione:

oltre a promuovere le competenze previste dal curriculum digitale un accento particolare viene dato:

- alla conoscenza dell'importanza di tutelare la propria privacy e quella degli altri (dati sensibili, password, foto, video) e delle implicazioni legali in caso di trasgressione;
- alla conoscenza delle regole o norme etiche da tenere in mente quando si naviga in rete, quando si pubblica e/o si condivide un contenuto;
- alla riflessione di come sia possibile dietro uno schermo, protetti dall'anonimato, infrangere con facilità tali norme, essere vittime o artefici di azioni lesive e offensive della propria e altrui persona.

In tale ottica il nostro istituto attiverà una serie di misure finalizzate alla sensibilizzazione e alla prevenzione:

- integrare nel curriculum temi legati al corretto utilizzo delle TIC e di internet;
- progettare unità didattiche specifiche pianificate a livello di dipartimenti disciplinari;
- supportare e implementare la competenza digitale in tutti i ragazzi all'interno delle materie curriculari.

Il concetto di prevenzione comprende un insieme di attività, azioni ed interventi attuati con il fine prioritario di promuovere le competenze digitali ed evitare l'insorgenza di rischi legati all'utilizzo del digitale e quindi ridurre i rischi per la sicurezza di bambine/i e ragazze/i.

Le migliori strategie di intervento siano di carattere prevalentemente preventivo.

Questi i tre livelli di prevenzione:

- Prevenzione Universale - interventi diretti al grande pubblico o a un intero gruppo di una popolazione che non è stato identificato sulla base del rischio individuale.
- Prevenzione Selettiva - programma dedicato ad un gruppo di studenti in cui il rischio online è presente. In questo caso la presenza del rischio è stata individuata tramite precedenti indagini, segnalazioni.
- Prevenzione Indicata - programma di intervento sul caso specifico; è quindi pensato e strutturato per adattarsi agli/lle studenti/studentesse con l'obiettivo di ridurre i comportamenti problematici, oppure dare supporto alle vittime.

Il modello diviso in tre livelli costituisce un'utile guida per affrontare e prevenire ogni possibile situazione di disagio, ma si comprende la difficoltà di poter strutturare soluzioni ed interventi multilivello da parte dell'Istituzione Scolastica senza il supporto di altri attori.

La responsabilità dell'azione preventiva ed educativa chiama in campo diverse agenzie educative oltre alla scuola, come la famiglia, ma non solo (istituzioni, associazioni, società civile, etc.), ciascuna con un proprio compito nei confronti di bambini e bambine e di adolescenti.

La necessità di questa collaborazione nasce dal riconoscimento sia da parte dei genitori che da parte degli insegnanti della rispettiva difficoltà a svolgere da soli la propria funzione formativa ed educativa. La necessità di supportare un uso positivo e consapevole delle TIC da parte dei più giovani pone la scuola e i genitori di fronte alla sfida di riconsiderare la propria identità, il proprio ruolo educativo e le proprie risorse, oltre allo stato dei rapporti reciproci per un patto educativo da rinnovare costantemente.

Il nostro Istituto si impegna a dare una risposta il più possibile integrata dotandosi di procedure chiare che includono la collaborazione (attraverso accordi specifici) con la rete dei servizi locali (in primis le ASL e la Polizia Postale).

Nell'a.s. 2019/20 l'I.C. "R. De Simone" ha aderito al progetto "Moige" contro il bullismo e il cyberbullismo nell'ambito del quale gli alunni della scuola secondaria di primo grado sono stati formati tramite la tecnica della peer to peer education guidati dai Giovani Ambasciatori contro il bullismo e il cyberbullismo; la fase finale di tale progetto ha visto i Giovani attori protagonisti dell'open-day conclusivo aperto anche ai genitori degli alunni.

---

## **4.2 - Cyberbullismo: che cos'è e come prevenirlo**

La legge 71/2017 "Disposizioni a tutela dei minori per la prevenzione ed il contrasto del fenomeno del cyberbullismo", nell'art. 1, comma 2, definisce il cyberbullismo:

*"qualunque forma di pressione, aggressione, molestia, ricatto, ingiuria, denigrazione, diffamazione,*

*furto d'identità, alterazione, acquisizione illecita, manipolazione, trattamento illecito di dati personali in danno di minorenni, realizzata per via telematica, nonché la diffusione di contenuti on line aventi ad oggetto anche uno o più componenti della famiglia del minore il cui scopo intenzionale e predominante sia quello di isolare un minore o un gruppo di minori ponendo in atto un serio abuso, un attacco dannoso, o la loro messa in ridicolo".*

La stessa legge e le relative **Linee di orientamento per la prevenzione e il contrasto del cyberbullismo** indicano al mondo scolastico ruoli, responsabilità e azioni utili a prevenire e gestire i casi di cyberbullismo. Le linee prevedono:

- formazione del personale scolastico, prevedendo la partecipazione di un proprio referente per ogni autonomia scolastica;
- sviluppo delle competenze digitali, tra gli obiettivi formativi prioritari (L.107/2015);
- promozione di un ruolo attivo degli studenti (ed ex studenti) in attività di peer education;
- previsione di misure di sostegno e rieducazione dei minori coinvolti;
- Integrazione dei regolamenti e del patto di corresponsabilità con specifici riferimenti a condotte di [cyberbullismo](#) e relative sanzioni disciplinari commisurate alla gravità degli atti compiuti;
- Il sistema scolastico deve prevedere azioni preventive ed educative e non solo sanzionatorie.
- **Nomina del Referente per le iniziative di prevenzione e contrasto che:**
  - Ha il compito di coordinare le iniziative di prevenzione e contrasto del [cyberbullismo](#). A tal fine, può avvalersi della collaborazione delle Forze di polizia e delle associazioni e dei centri di aggregazione giovanile del territorio.
  - Potrà svolgere un importante compito di supporto al dirigente scolastico per la revisione/stesura di Regolamenti (Regolamento d'istituto), atti e documenti (PTOF, PdM, Rav).

## Le caratteristiche del fenomeno

I tratti specifici del bullismo online sono correlati all'impatto che le tecnologie digitali hanno nella vita dei ragazzi (e di tutti noi) e alle caratteristiche stesse della Rete (Willard, N. (2005).

Vediamole a seguire:

- L'impatto: la diffusione di materiale tramite Internet è incontrollabile.
- La convinzione dell'anonimato: ci si sente liberi e più forti nel compiere atti denigratori, senza il timore di essere scoperti.
- L'assenza di confini spaziali: il cyberbullismo può avvenire ovunque.
- L'assenza di limiti temporali: può avvenire a ogni ora del giorno e della notte.
- L'indebolimento dell'empatia: quando le interazioni avvengono prevalentemente online la funzione speciale dei neuroni specchio viene meno e la riduzione di empatia che ne consegue può degenerare nei comportamenti noti messi in atto dai cyberbulli.
- Il feedback non tangibile: il cyberbullo non vede in modo diretto le reazioni della vittima.

A ciò si aggiungono altre convinzioni o tendenze frequenti nell'uso della Rete sia da parte dei giovani che degli adulti:



- Percezione che online non ci siano norme sociali da rispettare;
- La sperimentazione online di identità e personalità multiple;
- Il contesto virtuale come un luogo di simulazione e giochi di ruolo;
- Diffusione di responsabilità.

## Come riconoscere casi di cyberbullismo?

Di seguito, alcuni segnali generali che può manifestare la potenziale vittima di cyberbullismo:

- Appare nervosa quando riceve un messaggio o una notifica;
- Sembra a disagio nell'andare a scuola o finge di essere malata (ha spesso mal di stomaco o mal di testa);
- Cambia comportamento ed atteggiamento in modo repentino;
- Mostra ritrosia nel dare informazioni su ciò che fa online;
- Soprattutto dopo essere stata online, mostra rabbia o si sente depressa;
- Inizia ad utilizzare sempre meno Pc e telefono (arrivando ad evitarli);
- Perde interesse per le attività familiari o per le attività extra-scolastiche che prima svolgeva;
- Il suo rendimento scolastico peggiora.

## La normativa in materia

Il Parlamento italiano ha approvato il 18 maggio 2017 la [Legge 71/2017](#), "Disposizioni a tutela dei minori per la prevenzione ed il contrasto del fenomeno del cyberbullismo", una legge a tutela dei minori per la prevenzione e il contrasto al cyberbullismo che prevede misure prevalentemente a carattere educativo/rieducativo. La legge pone al centro il ruolo dell'istituzione scolastica nella prevenzione e nella gestione del fenomeno e l'I.C. "R. De Simone" ha nominato un Referente con il compito di coordinare le iniziative di prevenzione e di contrasto del bullismo e del cyberbullismo. Questi aspetti vengono chiariti nel dettaglio dalle "[Linee di orientamento per la prevenzione e il contrasto del cyberbullismo](#)".

Cosa succede quando un minore commette un reato o procura un danno? Quali sono le responsabilità dei genitori e dei docenti/educatori?

Per il nostro ordinamento l'imputabilità penale (ossia la responsabilità personale per i reati commessi) scatta al quattordicesimo anno. La legge sancisce che "nessuno può essere punito per un fatto preveduto dalla legge come reato, se al momento in cui l'ha commesso, non era imputabile". Cosa si intende per "imputabilità"? Vuol dire avere la cosiddetta "capacità d'intendere e volere".

Dunque, per poter avviare un procedimento penale nei confronti di un minore è necessario:

- che abbia almeno compiuto 14 anni;
- che, comunque, anche se maggiore di 14 anni, fosse cosciente e volente al momento del comportamento, cioè in grado di intendere e volere (tale non sarebbe, per esempio, un ragazzo con degli handicap psichici).

L'atto di bullismo può violare sia la legge penale, sia quella civile, quindi può dar vita a due processi, l'uno penale e l'altro civile.

Le responsabilità per atti di bullismo e cyberbullismo compiute dal minorenni possono ricadere anche su:

- i genitori, perché devono educare adeguatamente e vigilare, in maniera adeguata all'età del figlio, cercando di correggerne comportamenti devianti. Questa responsabilità generale persiste anche per gli atti compiuti nei tempi di affidamento alla scuola (culpa in educando).
- gli insegnanti e la scuola: perché nei periodi in cui il minore viene affidato all'Istituzione scolastica il docente è responsabile della vigilanza sulle sue azioni e ha il dovere di impedire comportamenti dannosi verso gli altri/e ragazzi/e, insegnanti e personale scolastico o verso le strutture della scuola stessa. A pagare in primis sarà la scuola, che poi potrà rivalersi sul singolo insegnante. La responsabilità si estende anche a viaggi, gite scolastiche, manifestazioni sportive organizzate dalla scuola (culpa in vigilando).
- esiste poi una culpa in organizzando, che si ha quando la scuola non mette in atto le azioni previste per la prevenzione del fenomeno o per affrontarlo al meglio (così come previsto anche dalla normativa vigente).

## **Responsabilità dei genitori**

Se il minore non ha compiuto i 14 anni, non risponde penalmente per l'evento, ma i genitori saranno tenuti al risarcimento del danno, per presunta "culpa in educando", così come previsto dal codice civile per i fatti commessi dal figlio. Non c'è responsabilità penale dei genitori, perché la responsabilità penale è personale.

Se i genitori riescono a fornire la prova di aver fatto di tutto per impedire il fatto, possono essere esonerati dall'obbligo di risarcire il danno causato dal figlio. Ma questo tipo di prova è molto difficile da produrre, perché significa poter dare evidenza certa:

- di aver educato e istruito adeguatamente il figlio (valutazione che viene dal giudice commisurata alle circostanze, ovvero tra l'altro alle condizioni economiche della famiglia e all'ambiente sociale a cui appartiene),
- di aver vigilato attentamente e costantemente sulla sua condotta,
- di non aver in alcun modo potuto impedire il fatto, stante l'imprevedibilità e repentinità, in concreto, dell'azione dannosa.

## **Responsabilità degli insegnanti**

Cosa succede nel caso di comportamenti penalmente rilevanti o di danni procurati ad esempio a scuola, durante una gita scolastica?

In questi casi interviene l'art. 2048 del Codice Civile (responsabilità dei precettori) e l'art. 61 della L. 312/1980 n. 312 (responsabilità patrimoniale del personale direttivo, docente educativo e non docente). In base a queste norme, quindi, gli insegnanti sono responsabili dei danni causati a terzi "dal fatto illecito dei loro allievi... nel tempo in cui sono sotto la loro vigilanza".

Se si tratta di una scuola pubblica, la responsabilità si estende alla pubblica amministrazione, che si surroga al suo personale nelle responsabilità civili derivanti da azioni giudiziarie promosse da terzi. Se si tratta di una scuola privata, sarà la proprietà dell'Istituto a risponderne. Gli insegnanti

potranno essere chiamati a rispondere personalmente solo in caso di azione di rivalsa per dolo o colpa grave, da parte dell'amministrazione. L'insegnante ha un dovere di vigilanza e di conseguenza viene addebitata, in caso di comportamento illecito del minore affidato, una colpa presunta, cioè una "culpa in vigilando", come inadempimento dell'obbligo di sorveglianza sugli allievi. Di questa colpa/responsabilità si può essere liberati dimostrando di non aver potuto impedire il fatto. Si tiene conto in questi casi dell'età e del grado di maturità dei ragazzi, della concreta situazione ambientale, etc.

Inoltre, l'insegnante deve dimostrare di aver adottato in via preventiva le misure idonee ad evitare la situazione di pericolo.

Ma in quali momenti l'insegnante è responsabile?

Va considerato tutto il tempo dell'affidamento dell'alunno alla scuola. Quindi, non soltanto le ore delle attività didattiche, ma anche tutti gli altri momenti della vita scolastica, compresa la ricreazione, la pausa pranzo, la palestra, le uscite e i viaggi di istruzione etc.

## **Come intervenire?**

Il nostro Istituto in linea con la Legge 71/2017 e le relative "Linee di orientamento per la prevenzione e il contrasto del cyberbullismo" prevede:

- formazione del personale scolastico (in particolare il referente per il bullismo e cyberbullismo);
- sviluppo delle competenze digitali, tra gli obiettivi formativi prioritari (L.107/2015);
- promozione di un ruolo attivo degli studenti in attività di peer education;
- misure di sostegno e rieducazione dei minori coinvolti;
- integrazione dei regolamenti e del patto di corresponsabilità con specifici riferimenti a condotte di cyberbullismo e relative sanzioni disciplinari commisurate alla gravità degli atti compiuti;

Salvo che il fatto costituisca reato, il Dirigente Scolastico qualora venga a conoscenza di atti di cyberbullismo deve informare tempestivamente i genitori dei minori coinvolti (art.5).

Un'indicazione operativa presa in considerazione concerne una valutazione circa l'eventuale stato di disagio vissuto dalla/e persona/e minorenni/i coinvolta/e, per cui potrebbe essere necessario rivolgersi ad un servizio deputato ad offrire un supporto psicologico e/o di mediazione. Le strutture pubbliche a cui rivolgersi sono i servizi socio-sanitari del territorio di appartenenza (ad esempio: Consultorio Familiare, servizi di Neuropsichiatria Infantile, centri specializzati sulla valutazione o l'intervento sul bullismo o in generale sul disagio giovanile, i comportamenti a rischio in adolescenza, etc.).

Per quanto riguarda la necessità di segnalazione e rimozione, ciascun minore ultraquattordicenne (o i suoi genitori o chi esercita la responsabilità del minore) che sia stato vittima di cyberbullismo può inoltrare al titolare del trattamento o al gestore del sito internet o del social media un'istanza per l'oscuramento, la rimozione o il blocco dei contenuti diffusi nella Rete. Se entro 24 il gestore non avrà provveduto, l'interessato può rivolgere analoga richiesta al Garante per la protezione dei dati

personali, che rimuoverà i contenuti entro 48 ore. Il Garante ha pubblicato nel proprio sito il [modello per la segnalazione/reclamo in materia di cyberbullismo](#) da inviare a: cyberbullismo@gpdp.it.

Parallelamente, nel caso in cui si ipotizzi che ci si possa trovare di fronte ad una fattispecie di reato (come, ad esempio, il furto di identità o la persistenza di una condotta persecutoria che mette seriamente a rischio il benessere psicofisico del bambino/a o adolescente coinvolto/a in qualità di vittima) si potrà far riferimento agli uffici preposti delle Forze di Polizia per inoltrare la segnalazione o denuncia/querela e permettere alle autorità competenti l'approfondimento della situazione da un punto di vista investigativo. È in tal senso possibile far riferimento a queste tipologie di uffici: Polizia di Stato - Compartimento di Polizia postale e delle Comunicazioni; Questura o Commissariato di P.S. del territorio; Arma dei Carabinieri - Comando Provinciale o Stazione del territorio di competenza; Polizia di Stato - Commissariato on line (attraverso il portale [http:// www.commissariatodips.it](http://www.commissariatodips.it)).

Per un consiglio e un supporto è possibile rivolgersi alla [Helpline](#) di Telefono Azzurro per Generazioni Connesse: operatori esperti e preparati sono sempre a disposizione degli insegnanti, del Dirigente e degli operatori scolastici, oltre che dei/lle bambini/e, degli adolescenti, dei genitori e di altri adulti che a vario titolo necessitano di un confronto e di un aiuto per gestire nel modo più opportuno eventuali esperienze negative e/o problematiche inerenti l'utilizzo dei media digitali.

---

## ***4.3 - Hate speech: che cos'è e come prevenirlo***

Il fenomeno di "incitamento all'odio" o "discorso d'odio", indica discorsi (post, immagini, commenti etc.) e pratiche (non solo online) che esprimono odio e intolleranza verso un gruppo o una persona (identificate come appartenente a un gruppo o categoria) e che rischiano di provocare reazioni violente, a catena. Più ampiamente il termine "hate speech" indica un'offesa fondata su una qualsiasi discriminazione (razziale, etnica, religiosa, di genere o di orientamento sessuale, di disabilità, eccetera) ai danni di una persona o di un gruppo.

**Tale fenomeno, purtroppo, è sempre più diffuso ed estremamente importante affrontarlo anche a livello educativo e scolastico con l'obiettivo di:**

- fornire agli studenti gli strumenti necessari per decostruire gli stereotipi su cui spesso si fondano forme di hate speech, in particolare legati alla razza, al genere, all'orientamento sessuale, alla disabilità;
- promuovere la partecipazione civica e l'impegno, anche attraverso i media digitali e i social network;
- favorire una presa di parola consapevole e costruttiva da parte dei giovani.

A seguire vengono descritte le azioni che il nostro Istituto intende intraprendere in relazione a questa problematica.

Ma proviamo prima a conoscere meglio il fenomeno.

Queste le caratteristiche dell'hate speech a partire dal documento [No hate Ita](#):

- Il discorso d'odio procura sofferenza.
- Gli atteggiamenti alimentano gli atti.
- L'odio online non è solo espresso a parole.
- L'odio prende di mira sia gli individui che i gruppi.
- Internet è difficilmente controllabile.
- Ha radici profonde.
- Impunità e anonimato.

## Come riconoscerlo?

Il discorso dell'odio si manifesta con un ampio spettro di azioni: sebbene tutte le espressioni che istigano all'odio meritino di essere classificate come malvagie, ne esistono alcune che possono essere peggiori di altre. È utile, quindi, prendere in considerazione alcuni aspetti:

Il contenuto e il tono

Certe espressioni di odio sono più estreme, utilizzano termini più insultanti e possono perfino istigare altri ad agire. All'altra estremità della scala, troviamo insulti più moderati o generalizzazioni eccessive, che presentano certi gruppi o individui sotto una cattiva (e perfino sotto falsa) luce.

L'intenzione degli autori degli insulti

Ci può capitare di offendere gli altri senza volerlo, e poi di pentircene, e perfino di ritirare quanto abbiamo detto. Nei due esempi seguenti, entrambe le affermazioni sono intolleranti e sgradevoli, ma una è stata scritta con l'intenzione di offendere e fare del male.

I bersagli o i bersagli potenziali

Alcuni gruppi, o individui, possono essere più vulnerabili di altri alle critiche. Può dipendere dal modo in cui sono globalmente considerati nella società, o da come sono rappresentati nei media, oppure dalla loro situazione personale, che non permette loro di difendersi efficacemente. L'esempio qui sotto mostra come la stessa espressione, applicata a gruppi diversi, possa avere un impatto molto diverso. Quella di destra rischia di essere molto più pregiudizievole.

Il contesto

Il contesto di una particolare espressione di odio è legato talvolta a circostanze storiche e culturali specifiche. Può includere altri fattori, come il mezzo utilizzato e il gruppo preso di mira, le tensioni o i pregiudizi esistenti, l'autorità del suo autore, etc.

L'impatto o l'impatto potenziale

L'impatto reale o potenziale esercitato sugli individui, sui gruppi o sull'insieme della società è una delle principali considerazioni da tenere presenti. Spesso, le ripercussioni negative subite dall'individuo o dal gruppo si rivelano più importanti della valutazione dell'episodio da parte di

osservatori esterni.

"Hate speech" è una degenerazione del cyberbullismo, molto più pericoloso perchè non prende di mira una singola vittima, ma delle categorie di individui che sono considerati più vulnerabili per alcune caratteristiche ( per pregiudizi legati a circostanze storiche e culturali specifiche, per generale considerazione nella società, per come sono rappresentati nei media, , per particolari situazioni o caratteristiche personali...), e perchè spesso non viene immediatamente arginato, diffondendosi in modo incontrollato sulla Rete.

## **Come intervenire?**

Lo sviluppo delle competenze digitali e l'educazione ad un uso etico e consapevole delle tecnologie assumono quindi un ruolo centrale anche per la promozione della consapevolezza di queste dinamiche in rete.

Occorre in tal senso fornire ai più giovani gli strumenti necessari per decostruire gli stereotipi su cui spesso si fondano forme di hate speech, e promuovere la partecipazione civica e l'impegno, anche attraverso i media digitali e i social network.

Si pensa ad attività di analisi e produzione mediale, finalizzate soprattutto a:

- fornire agli studenti gli strumenti necessari per decostruire gli stereotipi su cui spesso si fondano forme di hate speech, in particolare legati alla razza, al genere, all'orientamento sessuale, alla disabilità;
- promuovere la partecipazione civica e l'impegno, anche attraverso i media digitali e i social network;
- favorire una presa di parola consapevole e costruttiva da parte dei giovani.

L' I.C. "R. De Simone" si impegna a valorizzare la dimensione relazionale con gli studenti, a fornire loro gli strumenti necessari per decostruire gli stereotipi su cui spesso si fondano forme di hate speech, cogliendo e commentando anche fatti di cronaca recentemente accaduti, al fine di favorirne una presa di coscienza e promuoverne la partecipazione civica e l' impegno attraverso i social network. Lo sviluppo delle competenze digitali e l'educazione ad un uso etico e consapevole delle tecnologie assumono quindi un ruolo centrale anche per la promozione della consapevolezza di queste dinamiche in rete.

Inoltre, l'Istituto si potrà avvalere di consulenti/esperti esterni per organizzare incontri formativi rivolti a docenti, genitori ed alunni (Carabinieri, Polizia Postale, referenti Generazioni Connesse, associazioni del Territorio preposte allo scopo...).

---

## ***4.4 - Dipendenza da Internet e gioco online***

La Dipendenza da Internet fa riferimento all'utilizzo eccessivo e incontrollato di Internet che, al pari di altri comportamenti patologici/dipendenze, può causare o essere associato a isolamento sociale, sintomi da astinenza, problematiche a livello scolastico e irrefrenabile voglia di utilizzo della Rete.

*L'istituto è intenzionato a promuovere azioni di prevenzione attraverso percorsi sul benessere digitale?*

La dipendenza da Internet è stata definita dallo psichiatra Ivan Goldberg nel 1996, tramite l'acronimo da lui stesso coniato I.A.D. "Internet Addiction Disorder", come "un vero e proprio abuso della tecnologia". La S.I.I.Pa.C. (Società Italiana Intervento Patologie Compulsive) la definisce come progressivo e totale assorbimento del soggetto alla Rete. Esso si presenta con le seguenti manifestazioni:

- Dominanza (l'attività domina i pensieri ed il comportamento del soggetto, assumendo un valore primario tra tutti gli interessi).
- Alterazioni del tono dell'umore (l'inizio dell'attività provoca cambiamenti nel tono dell'umore. Il soggetto prova un aumento d'eccitazione o maggiore rilassatezza come diretta conseguenza dell'incontro con l'oggetto della dipendenza).
- Conflitto (conflitti inter-personali tra il soggetto e coloro che gli sono vicini; conflitti intra-personali interni a se stesso, a causa del comportamento dipendente).
- Ricaduta (Tendenza a ricominciare l'attività dopo averla interrotta).

I segnali patologici sono specifici così come accade per le altre dipendenze più "tradizionali". In particolare, si hanno: la tolleranza ossia quando vi è un crescente bisogno di aumentare il tempo su internet e l'astinenza quando vi è l'interruzione o la riduzione dell'uso della Rete che comporta ansia, agitazione psicomotoria, fantasie, pensieri ossessivi).

Tutto questo ha ripercussioni sulla sfera delle relazioni interpersonali che diventano via via più povere e alle quali si preferisce il mondo virtuale, con alterazioni dell'umore e della percezione del tempo.

Per quanto riguarda il gioco virtuale l'OSM (Osservatorio Mondiale della Sanità) ha inserito, all'interno del Manuale Diagnostico Statistico dei Disturbi Mentali (DSM 5), la dipendenza dal gioco online. Esso si realizza quando c'è un abuso, ossia un utilizzo continuativo e sistematico della Rete al fine di giocare impegnando la maggior parte delle giornate, con la conseguente sottrazione del tempo alle altre attività quotidiane del minore.

La dipendenza da Internet, che può manifestarsi anche attraverso le ore trascorse online a giocare, rappresenta una questione importante per la nostra comunità scolastica che, sempre attenta al fenomeno, fornisce gli strumenti agli studenti e alle studentesse affinché questi siano consapevoli dei rischi che comporta l'iperconnessione.

Il nostro Istituto intende effettuare dei percorsi di formazione con lo scopo di indicare agli studenti delle strategie per un uso più consapevole delle tecnologie per favorire il "benessere digitale", la

capacità di creare e mantenere una relazione sana con la tecnologia, puntando su:

- la ricerca di equilibrio nelle relazioni anche online;
- l'uso degli strumenti digitali per il raggiungimento di obiettivi personali;
- la capacità di interagire negli ambienti digitali in modo sicuro e responsabile;
- la capacità di gestire il sovraccarico informativo e le distrazioni (ad esempio, le notifiche).

Questo è un argomento trasversale che viene trattato dalle diverse discipline specie nei momenti in cui la tecnologia si integra alla didattica mostrando un suo utilizzo funzionale che possa rendere più consapevoli i ragazzi e le ragazze delle proprie abitudini online creando così dei veri e propri momenti specifici di riflessione con studenti e studentesse nell'ottica che la tecnologia sia strumento per raggiungere i propri obiettivi e non sia solo distrazione o addirittura ostacolo.

Frequenti sono gli spunti di riflessione su: come trascorri il tempo on line? Quando aggiunge valore alla tua vita e quando ti fa perdere tempo? Quale atteggiamento potresti cambiare quando sei online? Che ruolo ha e deve avere la tecnologia (internet o il gioco) nella tua vita?

Il nostro Istituto punta molto sulla strutturazione di regole condivise proponendo, inoltre, delle alternative metodologiche e didattiche valide aventi come strumento giochi virtuali d'aula (Es. adoperando la LIM o il dispositivo personale. Si veda il BYOD di cui abbiamo parlato nel precedente modulo).

Riteniamo importante, quindi, non demonizzare la tecnologia o il gioco, ma cercare di entrare nel mondo degli/le studenti e delle studentesse, stabilendo chiare e semplici regole di utilizzo.

---

## **4.5 - Sexting**

Il "sexting" è fra i rischi più diffusi connessi ad un uso poco consapevole della Rete. Il termine indica un fenomeno molto frequente fra i giovanissimi che consiste nello scambio di contenuti mediati sessualmente espliciti; i/le ragazzi/e lo fanno senza essere realmente consapevoli di scambiare materiale (pedopornografico) che potrebbe arrivare in mani sbagliate e avere conseguenze impattanti emotivamente per i protagonisti delle immagini, delle foto e dei video.

Il sexting (abbreviazione di sex - sesso e texting - messaggiare, inviare messaggi) indica l'invio e/o la ricezione di contenuti (video o immagini) sessualmente espliciti che ritraggono se stessi o gli altri. Spesso sono realizzati con il telefonino, e vengono diffusi attraverso il cellulare (tramite invio di mms o condivisione tramite bluetooth) o attraverso siti, e-mail, chat. Spesso tali immagini o video, anche se inviate ad una stretta cerchia di persone, si diffondono in modo incontrollabile, perchè facilmente modificabili, scaricabili e condivisibili, e possono creare seri problemi, sia personali che legali, alla persona ritratta. L'invio di foto che ritraggono minorenni in pose sessualmente esplicite configura, infatti, il reato di distribuzione di materiale pedopornografico.

I contenuti sessualmente espliciti, quindi, possono diventare materiale di ricatto assumendo la



forma di "revenge porn" letteralmente "vendetta porno", fenomeno quest'ultimo che consiste nella diffusione illecita di immagini o di video contenenti riferimenti sessuali diretti al fine di ricattare l'altra parte (la Legge 19 luglio 2019 n. 69, all'articolo 10 ha introdotto in Italia il reato di revenge porn, con la denominazione di diffusione illecita di immagini o di video sessualmente espliciti).

Tra le caratteristiche del fenomeno vi sono principalmente:

- la fiducia tradita: chi produce e invia contenuti sessualmente espliciti ripone fiducia nel destinatario, credendo, inoltre, alla motivazione della richiesta (es. prova d'amore richiesta all'interno di una relazione sentimentale);
- la pervasività con cui si diffondono i contenuti: in pochi istanti e attraverso una condivisione che diventa virale, il contenuto a connotazione sessuale esplicita può essere diffuso a un numero esponenziale e infinito di persone e ad altrettante piattaforme differenti. Il contenuto, così, diventa facilmente modificabile, scaricabile e condivisibile e la sua trasmissione è incontrollabile;
- la persistenza del fenomeno: il materiale pubblicato online può permanervi per un tempo illimitato e potrebbe non essere mai definitivamente rimosso. Un contenuto ricevuto, infatti, può essere salvato, a sua volta re-inoltrato oppure condiviso su piattaforme diverse da quelle originarie e/o in epoche successive.

La consapevolezza, o comunque la sola idea di diffusione di contenuti personali, si replica nel tempo e può finire con il danneggiare, sia in termini psicologici che sociali, sia il ragazzo/la ragazza soggetto della foto/del video che colui/coloro che hanno contribuito a diffonderla. Due agiti, quindi, che sono fra loro strettamente legati e che rappresentano veri e propri comportamenti criminali i quali hanno ripercussioni negative sulla vittima in termini di autostima, di credibilità, di reputazione sociale off e on line. A ciò si associano altri comportamenti a rischio, di tipo sessuale ma anche riferibili ad abuso di sostanze o di alcool.

I rischi del sexting, legati al revenge porn, possono contemplare: violenza psicosessuale, umiliazione, bullismo, cyberbullismo, molestie, stress emotivo che si riversa anche sul corpo insieme ad ansia diffusa, sfiducia nell'altro/i e depressione.

L' I.C. "R. De Simone" inserisce nei curricoli disciplinari temi legati all'affettività, alla sessualità e alle differenze di genere, con l' obiettivo anche di informare agli studenti che l' invio e la detenzione di foto che ritraggono minorenni in pose sessualmente esplicite configura il reato di distribuzione di materiale pedopornografico. Manca spesso la consapevolezza, tra ragazzi e adulti, che una foto o un video diffusi in rete divengono di pubblico dominio e la diffusione non è controllabile.

In casi di rilevante gravità occorre informare tempestivamente il Dirigente Scolastico.

Alle famiglie sarà data informazione circa le possibilità di attivare forme di controllo parentale della navigazione.

## 4.6 - Adescamento online

Il **grooming** (dall'inglese "groom" - curare, prendersi cura) rappresenta una tecnica di manipolazione psicologica che gli adulti potenziali abusanti utilizzano per indurre i bambini/e o adolescenti a superare le resistenze emotive e instaurare una relazione intima e/o sessualizzata. Gli adulti interessati sessualmente a bambini/e e adolescenti utilizzano spesso anche gli strumenti messi a disposizione dalla Rete per entrare in contatto con loro.

I luoghi virtuali in cui si sviluppano più frequentemente tali dinamiche sono le chat, anche quelle interne ai giochi online, i social network in generale, le varie app di instant messaging (whatsapp, telegram etc.), i siti e le app di **teen dating** (siti di incontri per adolescenti). Un'eventuale relazione sessuale può avvenire, invece, attraverso webcam o live streaming e portare anche ad incontri dal vivo. In questi casi si parla di adescamento o grooming online.

**In Italia l'adescamento si configura come reato dal 2012 (art. 609-undecies - l'adescamento di minorenni) quando è stata ratificata la Convenzione di Lanzarote (legge 172 del 1° ottobre 2012).**

A seguire vengono descritte le azioni che il nostro Istituto intende intraprendere per prevenire ed affrontare la delicata problematica dell'adescamento.

### Le fasi dell'adescamento

Il processo di adescamento segue generalmente 5 fasi:

- Fase dell'amicizia iniziale: si instaura l'avvicinamento e si crea il contatto con la vittima.
- La fase di risk-assessment: dopo i primi contatti con il minore, l'adescatore cerca di comprendere il contesto in cui si svolge l'interazione.
- Fase della costruzione del rapporto di fiducia: si cementifica l'amicizia.
- Fase dell'esclusività: l'adescatore rende la relazione con il minore sempre più "segreta", isolandolo sempre più dalla famiglia e dagli amici.
- Fase della relazione sessualizzata: la richiesta di immagini o video sempre più privati e a sfondo erotico potrebbe essere più insistente, così come la proposta di incontri offline. Qualora il minore avesse già inviato immagini o video privati, potrebbe essere ricattato dall'adescatore.

L'adescamento, quindi, non avviene apparentemente con una dinamica violenta, ma il "prendersi cura" del minore rappresenta la conditio per carpirne la fiducia ed instaurare una relazione a sfondo erotico. Può capitare che l'adescatore si presenti al minore sotto falsa identità, fingendo di essere un'altra persona così da attirare maggiormente l'attenzione del minore (ad esempio, potrebbe fingersi un talent scout del mondo dello spettacolo alla ricerca di volti nuovi).

Potenziali vittime dell'adescamento online possono essere sia bambini che bambine, sia ragazzi che ragazze. Il fenomeno, infatti, non conosce distinzione di genere. Gli adolescenti sono particolarmente vulnerabili, poiché si trovano in una fase della loro vita in cui è molto importante il processo di costruzione dell'identità sessuale. Anche per questo potrebbero essere aperti e curiosi

verso nuove esperienze e, talvolta, attratti da relazioni intime e apparentemente rassicuranti. In questa fase è importante, infatti, il bisogno di avere attenzioni esclusive da un'altra persona, di ottenere rinforzi esterni di approvazione per il proprio corpo e la propria immagine. È proprio in ragione della fiducia costruita nella relazione che le vittime di adescamento online riferiscono di sentirsi umiliate, usate, tradite e tendono a sentirsi in colpa e ad autosvalutarsi per essere cadute nella trappola.

## **Come riconoscerlo?**

Per riconoscere un eventuale caso di adescamento online è importante prestare attenzione a piccoli segnali che possono essere indicatori importanti, come ad esempio un cambiamento improvviso nel comportamento di un minore. A seguire, alcuni segnali e domande che potrebbero esserci di aiuto:

- Il minore ha conoscenze sessuali non adeguate alla sua età?
- Venite a conoscenza di un certo video o di una foto che circola online o che il minore ha ricevuto o filmato, ma c'è imbarazzo e preoccupazione nel raccontarvi di più...
- Il minore si isola totalmente e sembra preso solo da una relazione online?
- Ci sono prese in giro e allusioni sessuali verso un bambino/ragazzo in particolare?

Il nostro Istituto intende intraprendere azioni per prevenire ed affrontare la delicata problematica dell'adescamento.

Sarà promossa costante sensibilizzazione, anche attraverso la visione di film e documentari, sull'esistenza di individui che usano la rete per instaurare relazioni, virtuali o reali, con minorenni e per indurli alla prostituzione. La problematica dell'adescamento online (come quella del sexting) si inquadra in uno scenario più ampio di scarsa educazione emotiva, sessuale e di assenza di competenza digitale.

Al fine di prevenire casi di adescamento online il nostro Istituto intende pertanto, accompagnare ragazze e ragazzi in un percorso di educazione (anche digitale) all'affettività e alla sessualità. Ciò allo scopo di renderli emotivamente più sicuri e pronti ad affrontare eventuali situazioni a rischio, imparando innanzitutto a gestire le proprie emozioni, il rapporto con il proprio corpo e con gli altri.

È importante, inoltre, che ragazzi e ragazze sappiano a chi rivolgersi in caso di problemi, anche quando pensano di aver fatto un errore, si vergognano o si sentono in colpa. Gli adulti coinvolti, genitori e docenti, devono essere un punto di riferimento per il minore che deve potersi fidare di loro e non sentirsi mai giudicato, ma compreso e ascoltato.

Fondamentale quindi, è portare avanti un percorso di educazione digitale che comprenda lo sviluppo anche di capacità quali la protezione della propria privacy e la gestione dell'immagine e dell'identità online, la capacità di gestire adeguatamente le proprie relazioni online (a partire dalla consapevolezza della peculiarità del mezzo/schermo che permette a chiunque di potersi presentare molto diversamente da come realmente è).

Se si sospetta o si ha la certezza di un caso di adescamento online è importante, innanzitutto, che l'adulto di riferimento non si sostituisca al minore nel rispondere, ad esempio, all'adescatore. È importante che il computer o altri dispositivi elettronici del minore vittima non vengano usati per

non compromettere eventuali prove. Casi di adescamento online richiedono l'intervento della Polizia Postale e delle Comunicazioni a cui bisogna rivolgersi il prima possibile, tenendo traccia degli scambi fra il minore e l'adescatore (ad esempio, salvando le conversazioni attraverso screenshot, memorizzando eventuali immagini o video...). L'adescamento, inoltre, può essere una problematica molto delicata da gestire e può avere ripercussioni psicologiche significative sul minore. Per questo potrebbe essere necessario rivolgersi ad un Servizio territoriale (es. Consultorio Familiare, Servizio di Neuropsichiatria Infantile, ecc.) in grado di fornire alla vittima anche un adeguato supporto di tipo psicologico o psichiatrico. A maggior ragione, nei casi più estremi in cui l'adescamento porta ad un incontro fisico e ad un abuso sessuale, un sostegno psicologico esperto per il minore è da considerarsi prioritario e urgente.

Per consigli e per un supporto è possibile rivolgersi alla [Helpline di Generazioni Connesse](#) (19696): operatori esperti e preparati sono sempre a disposizione degli insegnanti, del Dirigente e degli operatori scolastici, oltre che dei bambini, degli adolescenti, dei genitori e di altri adulti che a vario titolo necessitano di un confronto e di un aiuto per gestire nel modo più opportuno eventuali esperienze negative e/o problematiche inerenti l'utilizzo dei nuovi media.

---

## 4.7 - Pedopornografia

La pedopornografia online è un reato (art. 600-ter comma 3 del c.p.) che consiste nel produrre, divulgare, diffondere e pubblicizzare, anche per via telematica, immagini o video ritraenti bambini/e, ragazzi/e coinvolti/e in comportamenti sessualmente espliciti, **concrete o simulate** o qualsiasi rappresentazione degli organi sessuali a fini soprattutto sessuali.

**La legge n. 269 del 3 agosto 1998** *“Norme contro lo sfruttamento della prostituzione, della pornografia, del turismo sessuale in danno di minori, quali nuove forme di schiavitù”,* introduce nuove fattispecie di reato (come ad esempio il turismo sessuale) e, insieme alle successive modifiche e integrazioni contenute nella **legge n. 38 del 6 febbraio 2006** *“Disposizioni in materia di lotta contro lo sfruttamento sessuale dei bambini e la pedopornografia anche a mezzo Internet”,* segna una tappa fondamentale nella definizione e predisposizione di strumenti utili a contrastare i fenomeni di sfruttamento sessuale a danno di minori. Quest'ultima, introduce, tra le altre cose, il reato di “pornografia minorile virtuale” (artt. 600 ter e 600 quater c.p.) che si verifica quando il materiale pedopornografico rappresenta immagini relative a bambini/e ed adolescenti, realizzate con tecniche di elaborazione grafica non associate, in tutto o in parte, a situazioni reali, la cui qualità di rappresentazione fa apparire come vere situazioni non reali.

**Secondo la Legge 172/2012 - Ratifica della Convenzione di Lanzarote (Art 4.) per pornografia minorile** si intende ogni rappresentazione, con qualunque mezzo, di un minore degli anni diciotto coinvolto in attività sessuali esplicite, reali o simulate, o qualunque rappresentazione degli organi sessuali di un minore di anni diciotto per scopi sessuali.

In un'ottica di attività preventive, il tema della pedopornografia è estremamente delicato, occorre

parlarne sempre in considerazione della maturità, della fascia d'età e selezionando il tipo di informazioni che si possono condividere.

La pedopornografia è tuttavia un fenomeno di cui si deve sapere di più, ed è utile parlarne, in particolare se si vogliono chiarire alcuni aspetti legati alle conseguenze impreviste del sexting.

Inoltre, è auspicabile che possa rientrare nei temi di un'attività di sensibilizzazione rivolta ai genitori e al personale scolastico promuovendo i servizi di Generazioni Connesse: qualora navigando in Rete si incontri materiale pedopornografico è opportuno segnalarlo, anche anonimamente, attraverso il sito [www.generazioniconnesse.it](http://www.generazioniconnesse.it) alla sezione "**Segnala contenuti illegali**" ([Hotline](#)).

**Il servizio Hotline si occupa di raccogliere e dare corso a segnalazioni, inoltrate anche in forma anonima, relative a contenuti pedopornografici e altri contenuti illegali/dannosi diffusi attraverso la Rete. I due servizi messi a disposizione dal Safer Internet Centre sono il "Clicca e Segnala" di Telefono Azzurro e "STOP-IT" di Save the Children.**

La pedopornografia esiste da prima dell'avvento di Internet. Tuttavia, la diffusione della Rete, l'evoluzione e la moltiplicazione dei "luoghi" virtuali, il cambiamento costante delle stesse tecnologie digitali, ha radicalmente cambiato il modo in cui il materiale pedopornografico viene prodotto e diffuso, contribuendo ad un aumento della sua disponibilità e dei canali di diffusione. La diffusione della banda larga, ad esempio, consente di caricare e scaricare velocemente video e foto anche di grandi dimensioni, così come la diffusione delle videocamere e dei cellulari con videocamera incorporata, consente la produzione "in house" di materiale video, riproducibile facilmente online.

Come anticipato, nell'ottica delle attività preventive è estremamente importante tenere in considerazione il grado di maturità del soggetto, ad esempio, non è utile diffondere tra i bambini e le bambine più piccoli/e l'uso di servizi come le hotline, sia perché in caso di visione accidentale di materiale pedopornografico è opportuno che bambini/e e ragazzi/e possano parlarne con gli adulti di riferimento per la migliore risposta possibile, sia perché si potrebbe incentivare la ricerca proattiva, che comunque è vietata dalla legge italiana, per minori e per adulti.

Il fenomeno della pedopornografia deve, tuttavia, essere conosciuto, se si intende analizzare le conseguenze impreviste del sexting, fenomeno questo che richiede di porre l'attenzione sulla necessità della prevenzione: i più giovani devono acquisire quelle competenze in grado di orientarli e guidarli nelle loro scelte anche online, sottolineando sempre la necessità di rivolgersi ad un adulto quando qualcosa online mette a disagio.

**L'IC "R. De Simone"** pone un ruolo fondamentale all'attività educativa sull'affettività e le relazioni ed è attenta ad eventuali manifestazioni di disagio che potrebbero essere ascrivibili al reato di pedopornografia.

In casi simili, se l'entità è lieve, si affronterà il tema in primo luogo parlandone con alunne e alunni e rispettivi genitori, ricordando loro che l'invio e la detenzione di foto che ritraggono minorenni in pose sessualmente esplicite configura il reato di distribuzione di materiale pedopornografico. Chi è immerso dalla nascita nelle nuove tecnologie spesso non è consapevole che una foto o un video diffusi in rete potrebbero non essere tolti mai più, né è consapevole di scambiare o

diffondere materiale pedopornografico. Inoltre si favorirà un'attività di sensibilizzazione rivolta ai genitori e al personale scolastico, promuovendo i servizi delle hotline.

In casi di rilevante gravità sarà informato tempestivamente il Dirigente Scolastico che, una volta ricevuta la segnalazione, si attiverà coinvolgendo le autorità competenti in materia. L'intento è quello di facilitare il processo di rimozione del materiale stesso dalla Rete e allo stesso tempo consentire le opportune attività investigative finalizzate ad identificare chi possiede quel materiale, chi lo diffonde e chi lo produce ma, soprattutto e primariamente, ad identificare i minori abusati presenti nelle immagini e video, assicurando la fine di un abuso che potrebbe essere ancora in corso. Se si è a conoscenza di tale tipologia di reato si potrà fare riferimento alla: Polizia di Stato - Compartimento di Polizia postale e delle Comunicazioni; Polizia di Stato - Questura o Commissariato di P.S. del territorio di competenza; Arma dei Carabinieri - Comando Provinciale o Stazione del territorio di competenza; [Polizia di Stato - Commissariato online](#).

Parallelamente, per salvaguardare il benessere psicofisico degli alunni coinvolti nella visione di contenuti pedopornografici, si ricorrerà a un supporto psicologico anche passando per una consultazione presso il medico di base o pediatra di riferimento. Le strutture pubbliche a cui rivolgersi sono i servizi socio-sanitari del territorio di appartenenza: Consultori Familiari, Servizi di Neuropsichiatria infantile, centri specializzati sull'abuso e il maltrattamento all'infanzia, etc.

Per maggiori approfondimenti, si invita a fare riferimento al [Vademecum](#) di Generazioni Connesse.

## ***Il nostro piano d'azioni***

---

### **Azioni da sviluppare nell'arco dell'anno scolastico (2020/2021):**

- Organizzare uno o più incontri informativi per la prevenzione dei rischi associati all'utilizzo delle tecnologie digitali (nell'ambito dell'Educazione alla Cittadinanza Digitale), rivolti agli/le studenti/studentesse e possibilmente anche ai genitori e ai docenti, con il coinvolgimento di esperti.
- Organizzare laboratori di educazione alla sessualità e all'affettività, rivolti agli/le studenti/studentesse.

### **Possibili azioni da sviluppare nell'arco dei tre anni scolastici successivi:**

- Organizzare uno o più incontri informativi per la prevenzione dei rischi associati all'utilizzo delle tecnologie digitali (nell'ambito dell'Educazione alla Cittadinanza Digitale), rivolti agli/le studenti/studentesse e possibilmente anche ai genitori e ai docenti, con il coinvolgimento di esperti.
- Organizzare uno o più incontri di formazione all'utilizzo sicuro e consapevole di Internet e delle tecnologie digitali integrando lo svolgimento della didattica e assicurando la partecipazione attiva degli studenti/studentesse.
- Organizzare uno o più incontri per la promozione del rispetto della diversità:

rispetto delle differenze di genere; di orientamento e identità sessuale; di cultura e provenienza, etc., con la partecipazione attiva degli/le studenti/studentesse.

- Organizzare laboratori di educazione alla sessualità e all'affettività, rivolti agli/le studenti/studentesse.
- Pianificare e realizzare progetti di peer-education - sui temi della sicurezza online - nella scuola.

# Capitolo 5 - Segnalazione e gestione dei casi

---

## 5.1. - Cosa segnalare

Il personale docente del nostro Istituto quando ha il sospetto o la certezza che uno/a studente/essa possa essere vittima o responsabile di una situazione di cyberbullismo, sexting o adescamento online ha a disposizione procedure definite e può fare riferimento a tutta la comunità scolastica.

Questa sezione dell'ePolicy contiene le procedure standardizzate per la segnalazione e gestione dei problemi connessi a comportamenti online a rischio di studenti e studentesse (vedi allegati a seguire).

Tali procedure dovranno essere una guida costante per il personale della scuola nell'identificazione di una situazione online a rischio, così da definire le modalità di presa in carico da parte della scuola e l'intervento migliore da mettere in atto per aiutare studenti/esse in difficoltà. Esse, inoltre, forniscono valide indicazioni anche per i professionisti e le organizzazioni esterne che operano con la scuola (vedi paragrafo 1.3. dell'ePolicy).

Nelle procedure:

- sono indicate le **figure preposte all'accoglienza della segnalazione e alla presa in carico e gestione del caso.**
- le modalità di coinvolgimento del referente per il contrasto del bullismo e del cyberbullismo, oltre al Dirigente Scolastico.

Inoltre, la scuola **individua le figure che costituiranno un team** preposto alla gestione della segnalazione (gestione interna alla scuola, invio ai soggetti competenti).

Nell'affrontare i casi prevediamo la **collaborazione con altre figure, enti, istituzioni e servizi presenti sul territorio** (che verranno richiamati più avanti), qualora la gravità e la sistematicità della situazione richieda interventi che esulano dalle competenze e possibilità della scuola.

**Tali procedure sono comunicate e condivise con l'intera comunità scolastica.**

Questo risulta importante sia per facilitare l'emersione di situazioni a rischio, e la conseguente presa in carico e gestione, sia per dare un messaggio chiaro a studenti e studentesse, alle famiglie e a tutti coloro che vivono la scuola che la stessa è un luogo sicuro, attento al benessere di chi lo vive, in cui le problematiche non vengono ignorate ma gestite con una mobilitazione attenta di tutta la comunità.



La condivisione avverrà attraverso assemblee scolastiche che coinvolgono i genitori, gli studenti e le studentesse e il personale della scuola, con l'utilizzo di locandine da affiggere a scuola, attraverso news nel sito della scuola e durante i collegi docenti e attraverso tutti i canali maggiormente utili ad un'efficace comunicazione.

A seguire, le problematiche a cui fanno riferimento le procedure allegate:

- **Cyberbullismo:** è necessario capire se si tratta effettivamente di cyberbullismo o di altra problematica. Oltre al contesto, vanno considerate le modalità attraverso le quali il comportamento si manifesta (alla presenza di un "pubblico"? Tra coetanei? In modo ripetuto e intenzionale? C'è un danno percepito alla vittima? etc.). È necessario poi valutare l'eventuale stato di disagio vissuto dagli/le studenti/esse coinvolti/e (e quindi valutare se rivolgersi ad un servizio deputato ad offrire un supporto psicologico e/o di mediazione).
- **Adescamento online:** se si sospetta un caso di adescamento online è opportuno, innanzitutto, fare attenzione a non cancellare eventuali prove da smartphone, tablet e computer utilizzati dalla persona minorenne e inoltre è importante non sostituirsi al bambino/a e/o adolescente, evitando, quindi, di rispondere all'adescatore al suo posto). È fondamentale valutare il benessere psicofisico dei minori e il rischio che corrono. Vi ricordiamo che l'attuale normativa prevede che la persona coinvolta in qualità di vittima o testimone in alcune tipologie di reati, tra cui il grooming, debba essere ascoltata in sede di raccolta di informazioni con l'ausilio di una persona esperta in psicologia o psichiatria infantile.
- **Sexting:** nel caso in cui immagini e/o video, anche prodotte autonomamente da persone minorenni, sfuggano al loro controllo e vengano diffuse senza il loro consenso è opportuno adottare sistemi di segnalazione con l'obiettivo primario di tutelare il minore e ottenere la rimozione del materiale, per quanto possibile, se online e il blocco della sua diffusione via dispositivi mobili.

Per quanto riguarda la necessità di segnalazione e rimozione di contenuti online lesivi, ciascun minore ultraquattordicenne (o i suoi genitori o chi esercita la responsabilità del minore) che sia stato vittima di cyberbullismo può inoltrare al titolare del trattamento o al gestore del sito internet o del social media un'istanza per l'oscuramento, la rimozione o il blocco dei contenuti diffusi nella Rete. Se entro 24 ore il gestore non avrà provveduto, l'interessato può rivolgere analoga richiesta al Garante per la protezione dei dati personali, che rimuoverà i contenuti entro 48 ore.

Vi suggeriamo, inoltre, i seguenti servizi:

- Servizio di [Helpline 19696](#) e [Chat di Telefono Azzurro](#) per supporto ed emergenze;
- [Clicca e segnala di Telefono Azzurro](#) e [STOP-IT di Save the Children Italia](#) per segnalare la presenza di materiale pedopornografico online.

I docenti sono chiamati a predisporre delle rilevazioni e qualora si rendano conto che si trovano di fronte a situazioni di criticità dovranno rivolgersi ai Referenti che avvieranno le procedure con le istituzioni preposte nonché la segnalazione alla Dirigenza Scolastica.

Tali rilevazioni avvengono secondo i protocolli suggeriti dalla piattaforma messa a disposizione da "Generazioni Connesse", come da schemi allegati. I docenti avranno anche a disposizione uno strumento di rilevamento delle criticità, sul quale descrivere le situazioni che si vengono a determinare, indicando le azioni messe in atto.

Si considerano da segnalare tutte quelle situazioni caratterizzate da volontarie e ripetute aggressioni mirate a insultare, minacciare, diffamare e/o ferire una persona (o un piccolo gruppo) tramite un utilizzo irresponsabile di internet. La scuola, quindi, avrà cura di porre attenzione alla rilevazione di rischi connessi alla navigazione sul web. In modo particolare al cyberbullismo, all'adescamento online e al sexting.

I minori potrebbero riferire all'insegnante fatti o eventi personali o altrui, accaduti anche al di fuori della scuola, che potrebbero mettere in allarme il docente.

In particolare si segnaleranno:

- contenuti afferenti la violazione della privacy (foto personali, l'indirizzo di casa o il telefono, informazioni private proprie o di amici, foto o video pubblicati contro la propria volontà, di eventi privati, ecc.);
- contenuti afferenti all'aggressività o alla violenza (messaggi minacciosi, commenti offensivi, pettegolezzi, informazioni false, foto o video imbarazzanti, virus, contenuti razzisti, che inneggiano al suicidio, immagini o video umilianti, insulti, videogiochi pensati per un pubblico adulto, ecc.);
- contenuti afferenti alla sessualità: messaggi molesti, conversazioni (testo o voce) che connotano una relazione intima e/o sessualizzata, foto o video personali con nudità o abbigliamento succinto, immagini pornografiche, foto e video in cui persone di minore età sono coinvolte o assistono ad attività sessuali (pedopornografia), ecc.

Il messaggio chiaro da far comprendere a studenti e studentesse, alle famiglie e a tutti coloro che vivono la scuola che la stessa è un luogo sicuro, attento al benessere di chi lo vive, in cui le problematiche non vengono ignorate, ma gestite con una mobilitazione attenta di tutta la comunità.

Tutte le segnalazioni riportate dai docenti verranno registrate su apposita scheda.

---

## ***5.2. - Come segnalare: quali strumenti e a chi***

L'insegnante riveste la qualifica di pubblico ufficiale in quanto l'esercizio delle sue funzioni non è circoscritto all'ambito dell'apprendimento, ossia alla sola preparazione e tenuta delle lezioni, alla verifica/valutazione dei contenuti appresi dagli studenti e dalle studentesse, ma si estende a tutte le altre attività educative.

Le situazioni problematiche in relazione all'uso delle tecnologie digitali dovrebbero essere sempre gestite anche a livello di gruppo.

Come descritto nelle procedure di questa sezione, si potrebbero palesare due casi:

- CASO A (SOSPETTO) - Il docente ha il sospetto che stia avvenendo qualcosa tra gli/le studenti/esse della propria classe, riferibile a un episodio di bullismo e/o cyberbullismo, sexting o adescamento online.
- CASO B (EVIDENZA) - Il docente ha evidenza certa che stia accadendo qualcosa tra gli/le studenti/esse della propria classe, riferibile a un episodio di bullismo e/o cyberbullismo, sexting o adescamento online.

Per tutti i dettagli fate riferimento agli allegati con le procedure.

---

## Strumenti a disposizione di studenti/esse

Per aiutare studenti/esse a segnalare eventuali situazioni problematiche che stanno vivendo in prima persona o di cui sono testimoni, la scuola può prevedere alcuni strumenti di segnalazione ad hoc messi a loro disposizione:

- un indirizzo e-mail specifico per le segnalazioni;
- scatola/box per la raccolta di segnalazioni anonime da inserire in uno spazio accessibile e ben visibile della scuola;
- sportello di ascolto con professionisti;
- docente referente per le segnalazioni.

Anche studenti e studentesse, inoltre, possono rivolgersi alla Helpline del progetto Generazioni Connesse, al numero gratuito [1.96.96](tel:19696).

Come punto di partenza, è necessario sottolineare il dovere di sorveglianza dell'insegnante ossia la "culpa in vigilando" attribuibile a chi, nel caso di specie, è tenuto alla vigilanza dei minori che sono affidati al/docente.

Vediamo i due casi di cui sopra nel dettaglio.

Nel CASO A, si dovrebbe coinvolgere innanzitutto il referente d'Istituto per il contrasto del bullismo e del cyberbullismo valutando insieme le possibili strategie d'intervento. Si potrebbe pensare anche alla possibilità di avvisare l'intero consiglio di classe e, se si ravvisa la necessità e l'urgenza, di coinvolgere il Dirigente Scolastico (considerando il regolamento interno o le prassi già consolidate).

Nel frattempo, il docente (e i docenti informati) ascolta gli studenti e le studentesse, osservando e monitorando il clima di classe, ciò che accade, le dinamiche relazionali nel contesto classe, senza fare indagini dirette. Uno strumento utile per raccogliere informazioni può essere il diario di bordo

(in allegato un modello da poter usare). Inoltre, il docente deve cercare di capire se gli episodi sono circoscritti al gruppo o se interessano l'intero Istituto. Operativamente è fondamentale coinvolgere tutti gli studenti e le studentesse, informandoli sui fenomeni e sulle caratteristiche degli stessi, suggerendo di chiedere aiuto se pensano di vivere situazioni, di subire atti identificabili come bullismo o cyberbullismo.

Sarebbe opportuno (sempre monitorando la situazione) prevedere momenti laboratoriali, utilizzando anche la piattaforma Generazioni Connesse nella parte dei contenuti e dei materiali; tali attività possono essere molto positive, stimolare il dialogo e la riflessione fra gli studenti e le studentesse. Infine, sottolineare che è il referente scolastico sulle tematiche che può prendere in carico la situazione, alla luce della normativa vigente e in particolare della Legge n.71 del 2017.

Se avete un dubbio su come procedere o interpretare quello che sta accadendo a scuola, potete chiedere, in qualsiasi momento, una consulenza telefonica alla Helpline del progetto Generazioni Connesse, al numero gratuito [1.96.96](tel:19696).

Se gli agiti osservati si identificano come atti di bullismo o cyberbullismo, il docente e la scuola tutta devono intervenire seguendo il CASO B.

Nel CASO B, il docente deve condividere immediatamente quanto osservato con il referente per il bullismo e il cyberbullismo, valutando insieme le possibili strategie di intervento. Si avvisa anche il Dirigente Scolastico che convoca il consiglio di classe. Se non si ravvisano fattispecie di reato, si dovrebbe:

- informare i genitori (o chi esercita la responsabilità genitoriale) degli/delle studenti/studentesse direttamente coinvolti/e (qualsiasi ruolo abbiano avuto), se possibile con la presenza dello psicologo, su quanto accade e condividete informazioni e strategie;
- richiedere, in concomitanza, la consulenza dello psicologo scolastico a supporto della gestione della situazione, in base alla gravità dell'accaduto;
- informare i genitori degli/delle studenti/studentesse infra quattordicenni della possibilità di richiedere la rimozione, l'oscuramento o il blocco di contenuti offensivi ai gestori di siti internet o social (o successivamente, in caso di non risposta, al garante della Privacy);
- informare gli/le studenti/studentesse ultra quattordicenni della possibilità di richiedere la rimozione, l'oscuramento o il blocco di contenuti offensivi ai gestori di siti internet o social (o successivamente, in caso di non risposta, al garante della Privacy);
- attivare il consiglio di classe;
- valutare come coinvolgere gli operatori scolastici su quello che sta accadendo.

A seconda della situazione e delle valutazioni effettuate con referente, dirigente e genitori, si potrebbe poi segnalare alla Polizia Postale:

- a) contenuto del materiale online offensivo;
- b) modalità di diffusione;
- c) fattispecie di reato eventuale.

Se è opportuno, richiedere un sostegno ai servizi e alle associazioni territoriali o ad altre autorità

competenti (pensiamo al cyberbullismo, con il suo impatto sulla vita quotidiana della vittima, la quale sa che i contenuti lesivi sono online, diffusi fra molte persone conosciute e non, in un circuito temporale senza fine e senza barriere spaziali).

È bene sempre dialogare con la classe, attraverso interventi educativi specifici, cercando di sensibilizzare studenti e studentesse sulla necessità di non diffondere ulteriormente online i materiali dannosi, ma anzi di segnalarli e bloccarli. Ciò è utile anche per capire il livello di diffusione dell'episodio all'interno dell'Istituto.

---

### **5.3. - Gli attori sul territorio**

Talvolta, nella gestione dei casi, può essere necessario rivolgersi **ad altre figure, enti, istituzioni e servizi presenti sul territorio** qualora la gravità e la sistematicità della situazione richieda interventi che esulano dalle competenze e possibilità della scuola.

Per una mappatura degli indirizzi di tali strutture è possibile consultare il [Vademecum](#) di Generazioni Connesse "Guida operativa per conoscere e orientarsi nella gestione di alcune problematiche connesse all'utilizzo delle tecnologie digitali da parte dei più giovani" (seconda parte, pag. 31), senza dimenticare che la Helpline di Telefono Azzurro (19696) è sempre attiva nell'offrire una guida competente ed un supporto in tale percorso.

A seguire i principali Servizi e le Agenzie deputate alla presa in carico dei vari aspetti che una problematica connessa all'utilizzo di Internet può presentare.

- **Comitato Regionale Unicef:** laddove presente, su delega della regione, svolge un ruolo di difensore dei diritti dell'infanzia.
- **Co.Re.Com. (Comitato Regionale per le Comunicazioni):** svolge funzioni di governo e controllo del sistema delle comunicazioni sul territorio regionale, con particolare attenzione alla tutela dei minori.
- **Ufficio Scolastico Regionale:** supporta le scuole in attività di prevenzione ed anche nella segnalazione di comportamenti a rischio correlati all'uso di Internet.
- **Polizia Postale e delle Comunicazioni:** accoglie tutte le segnalazioni relative a comportamenti a rischio nell'utilizzo della Rete e che includono gli estremi del reato.
- **Aziende Sanitarie Locali:** forniscono supporto per le conseguenze a livello psicologico o psichiatrico delle situazioni problematiche vissute in Rete. In alcune regioni, come il Lazio e la Lombardia, sono attivi degli ambulatori specificatamente rivolti alle dipendenze da Internet e alle situazioni di rischio correlate.
- **Garante Regionale per l'Infanzia e l'Adolescenza e Difensore Civico:** segnalano all'Autorità Giudiziaria e ai Servizi Sociali competenti; accolgono le segnalazioni di presunti abusi e forniscono informazioni sulle modalità di tutela e di esercizio dei diritti dei minori vittime. Segnalano alle amministrazioni i casi di violazione e i fattori di rischio o di danno

dovute a situazioni ambientali carenti o inadeguate.

- **Tribunale per i Minorenni:** segue tutti i procedimenti che riguardano reati, misure educative, tutela e assistenza in riferimento ai minori.

### Riferimenti dei servizi e delle agenzie sopraindicate della Regione Puglia e della Prov. di Brindisi:

[COMITATO UNICEF PUGLIA](#)

[CO.RE.COM PUGLIA](#)

[UFFICIO SCOLASTICO REGIONALE](#)

[POLIZIA POSTALE BRINDISI](#)

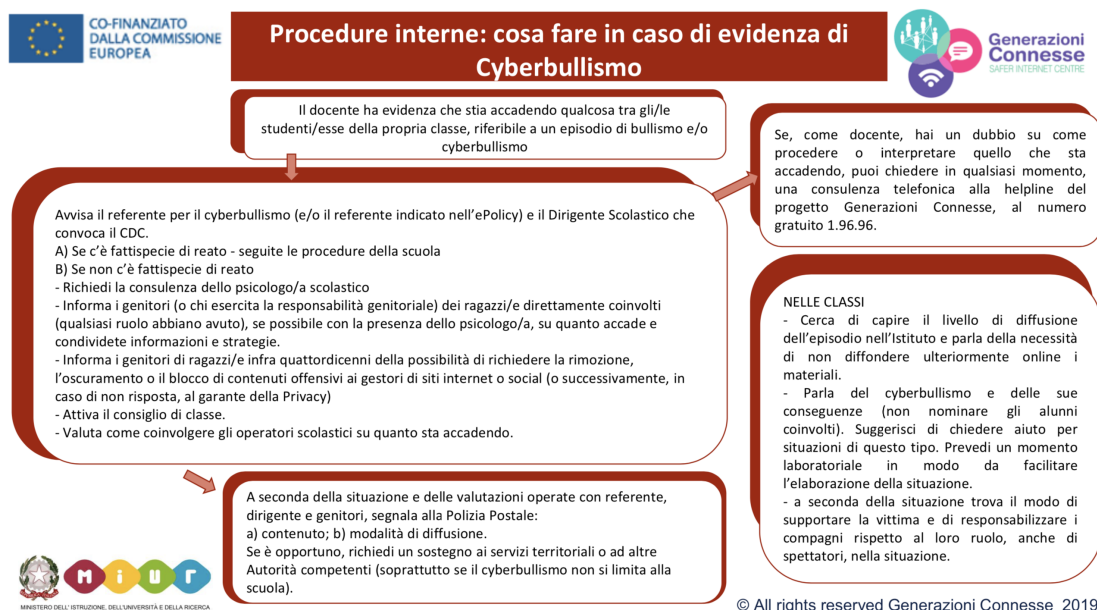
[AZIENDA SANITARIA BRINDISI](#)

[GARANTE DEI DIRITTI DEI MINORI DELL'INFANZIA E DELL'ADOLESCENZA - CONSIGLIO REGIONALE DELLA PUGLIA](#)

[TRIBUNALE PER I MINORENNI - UFFICIO SERVIZIO SOCIALE MINORENNI - SEZ. DIST. - BRINDISI](#)

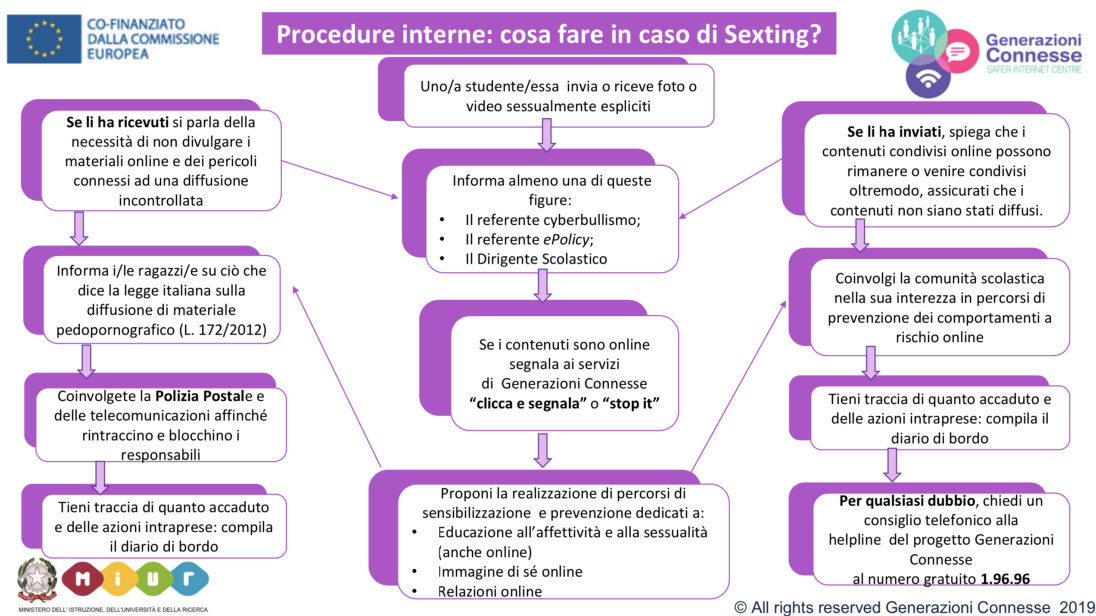
## 5.4. - Allegati con le procedure

### Procedure interne: cosa fare in caso di sospetto di Cyberbullismo?

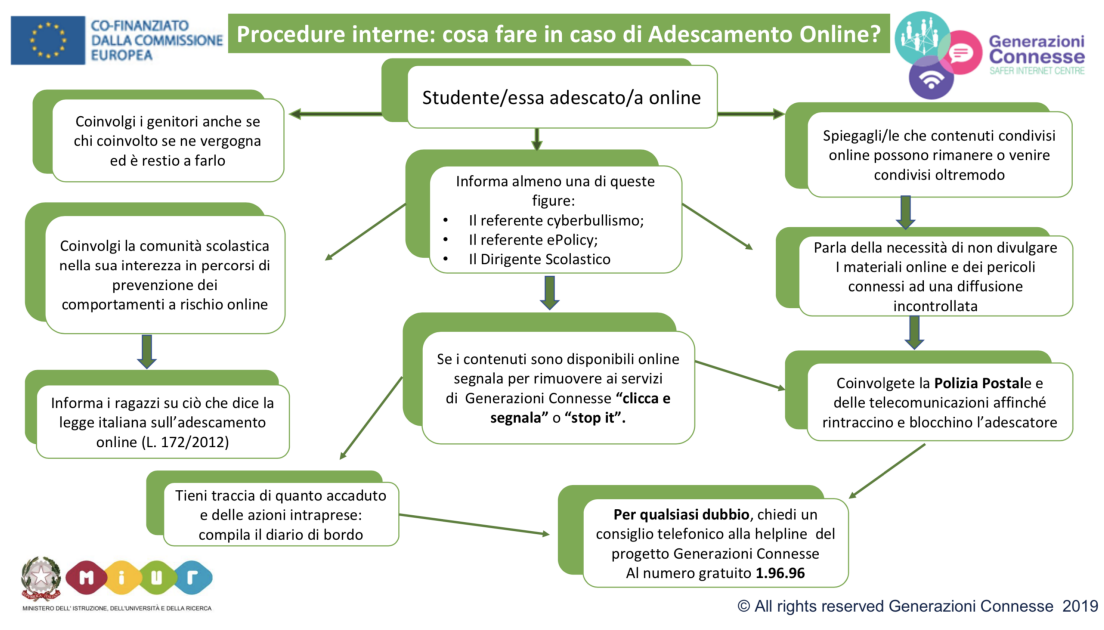




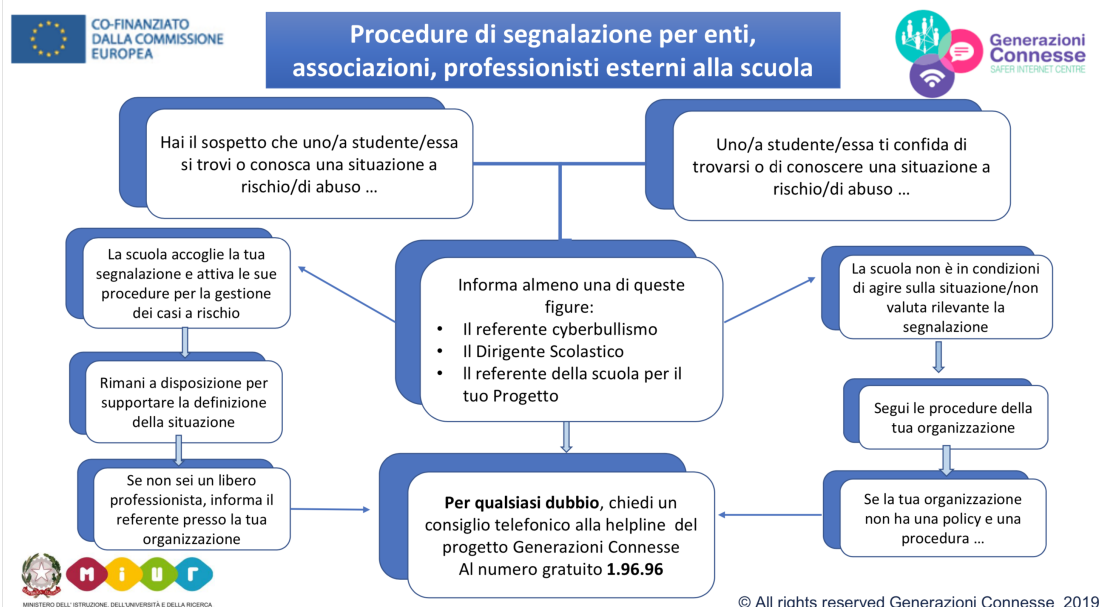
## Procedure interne: cosa fare in caso di sexting?



## Procedure interne: cosa fare in caso di adescamento online?



## Procedure di segnalazione per enti, associazioni, professionisti esterni alla scuola



## Altri allegati

- [Scheda di segnalazione](#)



- [Diario di bordo](#)
- [iGloss@ 1.0 l'ABC dei comportamenti devianti online](#)
- [Elenco reati procedibili d'ufficio](#)

## ***Il nostro piano d'azioni***

---

**Non è prevista nessuna azione.**

